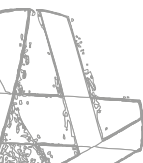


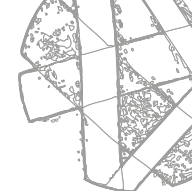


# INFORME **ECONÓMICO**

## BALANCE DE SITUACIÓN A 31/12/2014

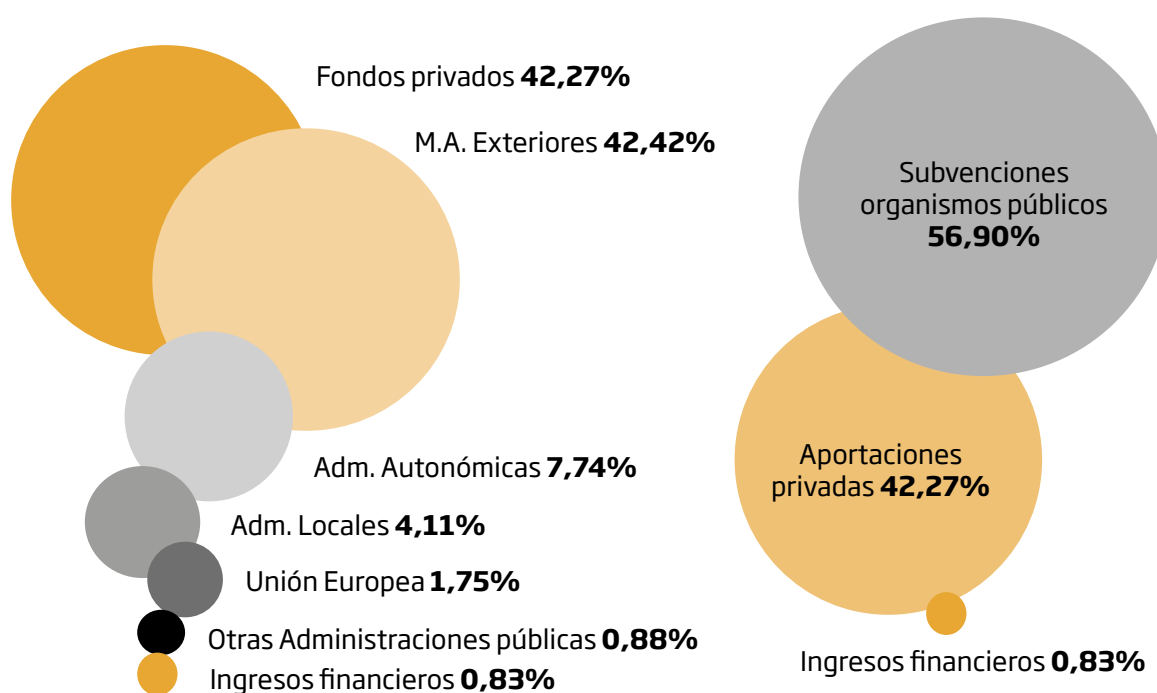
ACTIVO	EUROS 2014
<b>A) ACTIVO NO CORRIENTE</b> .....	<b>39.234,17</b>
Inmovilizado Intangible .....	10.140,62
Inmovilizado Material .....	29.093,55
Inversiones Financieras a Largo Plazo .....	0,00
<b>B) ACTIVO CORRIENTE</b> .....	<b>3.413.136,88</b>
Usuarios y Otros Deudores de la Actividad Propia .....	569.440,49
Administraciones Públicas Deudoras (Subvenciones y Otros) .....	531.870,25
Otros Deudores .....	1.947,37
Inversiones Financieras a Corto Plazo .....	24.468,77
Periodificaciones a Corto Plazo .....	4.296,76
Efectivo y Otros Activos Líquidos Equivalentes .....	2.281.113,24
<b>TOTAL ACTIVO</b> .....	<b>3.452.371,05</b>
<b>PATRIMONIO NETO Y PASIVO</b>	
<b>A) PATRIMONIO NETO</b> .....	<b>1.230.243,62</b>
<b>A.1) FONDOS PROPIOS</b> .....	<b>887.966,13</b>
Dotación fundacional .....	18.030,36
Reservas .....	565.038,20
Excedentes de Ejercicios Anteriores .....	293.461,11
Excedente del Ejercicio .....	11.436,46
<b>A.2) AJUSTES POR CAMBIO DE VALOR</b> .....	<b>0,00</b>
Activos Financieros Disponibles para la Venta .....	0,00
<b>A.3) SUBVENCIONES, DONACIONES Y LEGADOS RECIBIDOS</b> ..	<b>342.277,49</b>
<b>C) PASIVO CORRIENTE</b> .....	<b>2.222.127,43</b>
Deudas con Entidades de Crédito y Otros Pasivos Financieros a Corto ..	-13.392,10
Acreedores beneficiarios .....	2.147.241,21
Acreedores comerciales .....	88.278,32
<b>TOTAL PATRIMONIO NETO Y PASIVO</b> .....	<b>3.452.371,05</b>





## CUENTA DE RESULTADOS 2014

B) ORIGEN DE LOS INGRESOS	EUROS 2014	% S/TOTAL
<b>B.1) APORTACIONES PRIVADAS</b>	<b>1.423.724,45</b>	<b>42,27%</b>
Cuotas de Afiliados	111.854,05	3,32%
Campañas de Captación de Fondos de Donantes		
Particulares y Empresas	269.553,08	8,00%
Donaciones y Legados a Proyectos	826.981,65	24,55%
Donaciones y Legados a la Actividad	206.483,43	6,13%
Reintegro de Ayudas y Asignaciones	8.852,24	0,26%
<b>B.2) SUBVENCIONES ORGANISMOS PÚBLICOS</b>	<b>1.916.450,13</b>	<b>56,90%</b>
Ministerio de Asuntos Exteriores	1.428.722,63	42,42%
Administraciones Autonómicas	260.662,90	7,74%
Administraciones Locales	138.268,34	4,11%
Diputaciones Provinciales y otras AAPP	29.767,56	0,88%
Unión Europea	59.028,70	1,75%
<b>B.4) INGRESOS FINANCIEROS</b>	<b>28.082,21</b>	<b>0,83%</b>
Intereses de C. Corrientes y Otros Ing. Financieros	28.082,21	0,83%
<b>B.5) OTROS INGRESOS DE GESTIÓN</b>	<b>0,00</b>	<b>0,00%</b>
<b>TOTAL INGRESOS 2014</b>	<b>3.368.256,79</b>	<b>100,00%</b>



## CUENTA DE RESULTADOS 2014

A) ORIGEN DE LOS GASTOS .....	EUROS 2014 .....	% S/TOTAL
<b>A.1) GASTOS DE LA ACTIVIDAD .....</b>	<b>3.077.688,82 .....</b>	<b>91,68%</b>
Gastos en proyectos de Cooperación al Desarrollo ..	2.687.323,40 .....	80,06%
Acciones de Voluntariado .....	102.495,31 .....	3,05%
Gastos de Sensibilización y Educación al Desarrollo ..	287.870,11 .....	8,58%
<b>A.2) GASTOS DE GESTIÓN .....</b>	<b>181.267,38 .....</b>	<b>5,40%</b>
Gastos de Personal .....	76.446,61 .....	2,28%
Amortizaciones .....	12.531,16 .....	0,37%
Otros Gastos Gestión y Administración .....	92.289,61 .....	2,75%
<b>A.3) CAPTACIÓN DE FONDOS .....</b>	<b>97.864,13 .....</b>	<b>2,92%</b>
 <b>TOTAL DE GASTOS 2014 .....</b>	 <b>3.356.820,33 .....</b>	 <b>100,00%</b>

