
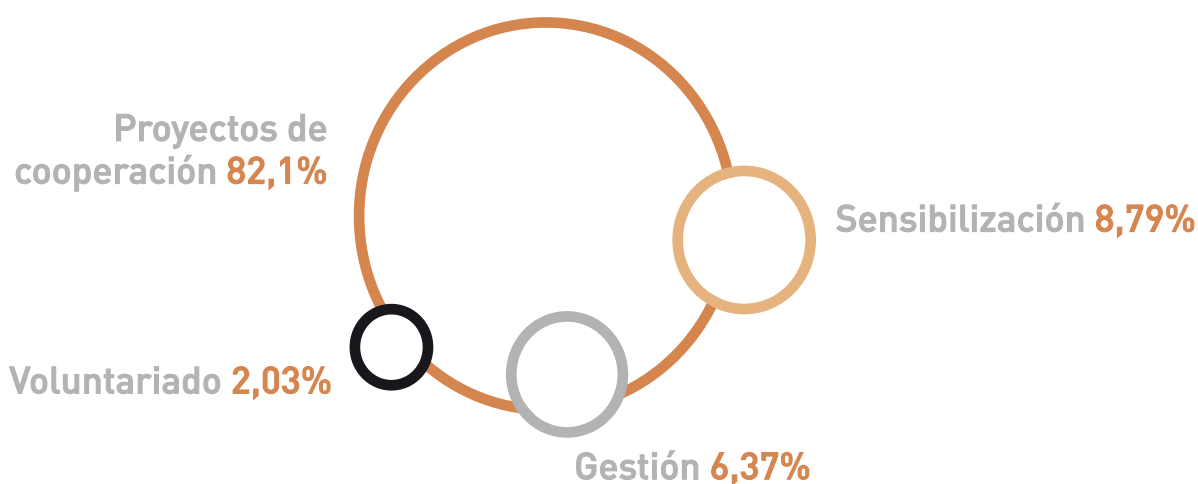





# Informe económico

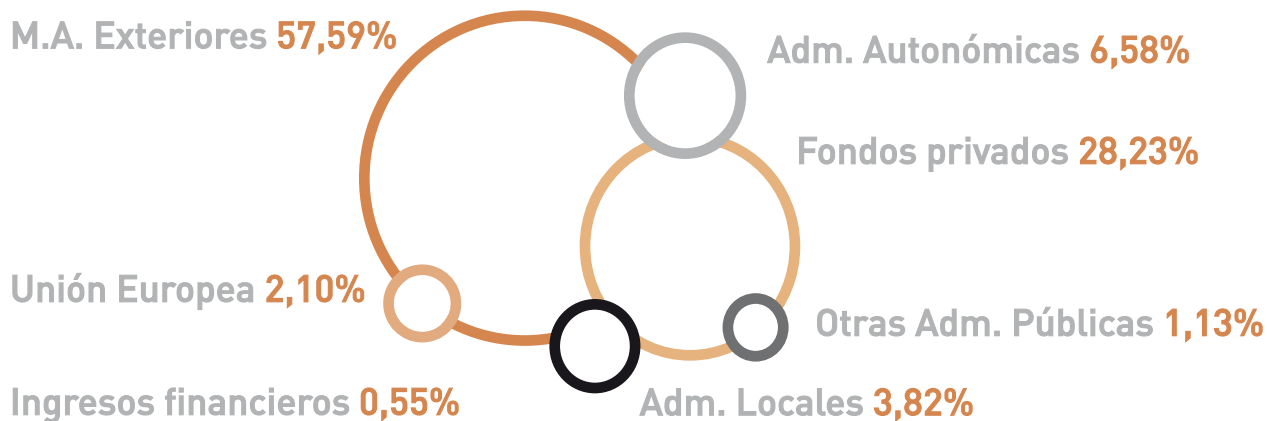
## CUENTA DE RESULTADOS 2012

GASTOS	EUROS 2012	% S/TOTAL
<b>GASTOS DE LA ACTIVIDAD</b> .....	<b>5.402.318,69</b> .....	<b>93,63%</b>
Gastos en proyectos de Cooperación al Desarrollo .....	4.778.021,16 .....	82,81%
Acciones de Voluntariado .....	117.023,7 .....	2,03%
Gastos de Sensibilización y Educación al Desarrollo .....	507.273,82 .....	8,79%
<b>GASTOS DE GESTIÓN</b> .....	<b>367.749,10</b> .....	<b>6,37%</b>
Gastos de Personal .....	156.446,37 .....	2,71%
Amortizaciones .....	16.781,18 .....	0,29%
Otros Gastos Gestión y Administración .....	181.687,92 .....	3,15%
Captación de Fondos .....	12.833,63 .....	0,22%
<b>TOTAL DE GASTOS 2012</b>	<b>5.770.067,78</b>	<b>100,00%</b>





<b>INGRESOS</b>	<b>EUROS 2012</b>	<b>% S/TOTAL</b>
<b>APORTACIONES PRIVADAS</b> .....	<b>1.765.767,98</b> .....	<b>28,23%</b>
Cuotas de Afiliados.....	122.341,12.....	1,96%
Promociones, Patrocinadores y Colaboraciones Empresas.....	405.495,03.....	6,48%
Donaciones y Legados a la Actividad.....	1.189.726,28.....	19,02%
Reintegro de Ayudas y Asignaciones.....	48.205,55.....	0,77%
<b>SUBVENCIONES ORGANISMOS PÚBLICOS</b> .....	<b>4.455.396,84</b> .....	<b>71,22%</b>
Ministerio de Asuntos Exteriores.....	3.602.493,11.....	57,59%
Administraciones Autonómicas.....	411.706,96.....	6,58%
Administraciones Locales.....	238.913,38.....	3,82%
Diputaciones Provinciales y Otras AAPP.....	70.822,01.....	1,13%
Unión Europea.....	131.461,38.....	2,10%
<b>INGRESOS FINANCIEROS</b> .....	<b>34.260,06</b> .....	<b>0,55%</b>
Intereses de Cuentas Corrientes y Otros Ingresos Financieros.....	34.260,06.....	0,55%
<b>TOTAL INGRESOS 2012</b>	<b>6.255.424,88</b>	<b>100,00%</b>



## BALANCE DE SITUACIÓN A 31/12/2012

### ACTIVO

EUROS 2012

<b>A) ACTIVO NO CORRIENTE</b> .....	<b>78.792,73</b>
Inmovilizado Intangible .....	4.018,31
Inmovilizado Material .....	38.367,42
Inversiones Financieras a Largo Plazo .....	36.407,00
 <b>B) ACTIVO CORRIENTE</b> .....	 <b>5.068.667,60</b>
Usuarios y Otros Deudores de la Actividad Propia .....	745.579,48
Administraciones Públicas Deudoras (Subvenciones y Otros) .....	942.051,31
Otros Deudores .....	4.543,41
Inversiones Financieras a Corto Plazo .....	1.228,94
Periodificaciones a Corto Plazo .....	7.139,08
Efectivo y Otros Activos Líquidos Equivalentes .....	3.368.125,38
 <b>TOTAL ACTIVO</b> .....	 <b>5.147.460,33</b>

### PATRIMONIO NETO Y PASIVO

EUROS 2012

<b>A) PATRIMONIO NETO</b> .....	<b>1.187.041,15</b>
 <b>A.1) FONDOS PROPIOS</b> .....	 <b>840.218,90</b>
Dotación fundacional .....	18.030,36
Reservas .....	81.279,60
Excedentes de Ejercicios Anteriores .....	255.551,84
Excedente del Ejercicio .....	485.357,10
<b>A.2) AJUSTES POR CAMBIO DE VALOR</b> .....	<b>-13.702,27</b>
Activos Financieros Disponibles para la Venta .....	-13.702,27
<b>A.3) SUBVENCIONES, DONACIONES Y LEGADOS RECIBIDOS</b> .....	<b>360.524,52</b>
 <b>C) PASIVO CORRIENTE</b> .....	 <b>3.960.419,18</b>
Deudas con Entidades de Crédito y Otros Pasivos Financieros a Corto .....	-10.759,02
Acreedores beneficiarios .....	3.880.649,30
Acreedores comerciales .....	90.528,90
 <b>TOTAL PATRIMONIO NETO Y PASIVO</b> .....	 <b>5.147.460,33</b>