

INFORME DE AUDITORÍA DE CUENTAS ANUALES EMITIDO POR UN AUDITOR INDEPENDIENTE

A los Patronos de la Fundación Jóvenes y Desarrollo.

Informe de Auditoría de Cuentas Anuales PYMESFL emitido por un Auditor Independiente correspondiente al ejercicio 2025. (Referencia: 896313206).



Jose Lucindo Tejado Conejero

Madrid, 16 de junio de 2026

INFORME DE AUDITORÍA DE CUENTAS ANUALES PYMESFL EMITIDO POR UN AUDITOR INDEPENDIENTE

A los Patronos de Fundación Jóvenes y Desarrollo (Referencia: 896313206)

1. Opinión

Hemos auditado las cuentas anuales PYMESFL adjuntas de la **Fundación Jóvenes y Desarrollo**, que comprenden el balance a 31 de diciembre de 2025, la cuenta de pérdidas y ganancias, y la memoria correspondiente al ejercicio terminado en dicha fecha.

En nuestra opinión, las cuentas anuales adjuntas expresan, en todos los aspectos significativos, la imagen fiel del patrimonio y de la situación financiera de la **Fundación Jóvenes y Desarrollo** a 31 de diciembre de 2025, así como el resultado de sus operaciones correspondientes al ejercicio anual terminado en dicha fecha, de conformidad con el marco normativo de información financiera que resulta de aplicación (que se identifica en la nota 2 de la memoria) y, en particular, con los principios y criterios contables contenidos en el mismo.

2. Fundamento de la opinión

Hemos llevado a cabo nuestra auditoría de conformidad con la normativa reguladora de la actividad de auditoría de cuentas vigente en España. Nuestras responsabilidades de acuerdo con dichas normas se describen más adelante en la sección *Responsabilidades del auditor en relación con la auditoría de las cuentas anuales* de nuestro informe.

Somos independientes de la entidad de conformidad con los requerimientos de ética, incluidos los de independencia, que son aplicables a nuestra auditoría de las cuentas anuales en España según lo exigido por la normativa reguladora de la actividad de auditoría de cuentas. En este sentido, no hemos prestado servicios distintos a los de la auditoría de cuentas ni han concurrido situaciones o circunstancias que, de acuerdo con lo establecido en la citada normativa reguladora, hayan afectado a la necesaria independencia de modo que se haya visto comprometida.

Consideramos que la evidencia de auditoría que hemos obtenido proporciona una base suficiente y adecuada para nuestra opinión.

3. Aspectos más relevantes de la auditoría

Los aspectos más relevantes de la auditoría son aquellos que, según nuestro juicio profesional, han sido considerados como los riesgos de incorrección material más significativos en nuestra auditoría de las cuentas anuales del periodo actual. Estos riesgos han sido tratados en el contexto de nuestra auditoría

de las cuentas anuales en su conjunto, y en la formación de nuestra opinión sobre éstos, y no expresamos una opinión por separado sobre esos riesgos.

Hemos determinado que no existen riesgos más significativos considerados en la auditoría que se deban comunicar en nuestro informe.

5. Responsabilidad de los administradores de la entidad en relación con las cuentas anuales PYMESFL

Los administradores son responsables de formular las cuentas anuales PYMESFL de forma que expresen la imagen fiel del patrimonio, de la situación financiera y de los resultados de la **Fundación Jóvenes y Desarrollo** de conformidad con el marco normativo aplicable en España, y del control interno que la Junta de Gobierno considere necesario para permitir la preparación de cuentas anuales libres de incorrección material, debida a fraude o error.

En la preparación de las cuentas anuales, por los administradores son responsables de la valoración de la capacidad de la entidad de continuar como empresa en funcionamiento, revelando, según corresponda, las cuestiones relacionadas con la empresa en funcionamiento y utilizando el principio contable de empresa en funcionamiento excepto si los administradores tienen intención de liquidar la entidad o cesar sus operaciones, o bien no existe otra alternativa realista.

6. Responsabilidad del auditor en relación con la auditoría de las cuentas anuales PYMESFL

Nuestros objetivos son obtener una seguridad razonable de que las cuentas anuales PYMESFL en su conjunto están libres de incorrección material, debida a fraude o error, y emitir un informe de auditoría que contiene nuestra opinión.

Seguridad razonable es un alto grado de seguridad, pero no garantiza que una auditoría realizada de conformidad con la normativa reguladora de la actividad de auditoría de cuentas vigente en España siempre detecte una incorrección material cuando existe. Las incorrecciones pueden deberse a fraude o error y se consideran materiales si, individualmente o de forma agregada, puede preverse razonablemente que influyan en las decisiones económicas que los usuarios toman basándose en las cuentas anuales.

Como parte de una auditoría de conformidad con la normativa reguladora de la actividad de auditoría de cuentas vigente en España, aplicamos nuestro juicio profesional y mantenemos una actitud de escepticismo profesional durante toda la auditoría. También:

- Identificamos y valoramos los riesgos de incorrección material en las cuentas anuales PYMESFL, debida a fraude o error, diseñamos y aplicamos procedimientos de auditoría para responder a dichos riesgos y obtenemos evidencia de auditoría suficiente y adecuada para proporcionar una base para nuestra opinión. El riesgo de no detectar una incorrección material debida a fraude es más elevado que en el caso de una incorrección material debida a error, ya que el fraude puede

implicar colusión, falsificación, omisiones deliberadas, manifestaciones intencionadamente erróneas, o la elusión del control interno.

- Obtenemos conocimiento del control interno relevante para la auditoría con el fin de diseñar procedimientos de auditoría que sean adecuados en función de las circunstancias, y no con la finalidad de expresar una opinión sobre la eficacia del control interno de la entidad.
- Evaluamos si las políticas contables aplicadas son adecuadas y la razonabilidad de las estimaciones contables y la correspondiente información revelada por los administradores.
- Concluimos sobre si es adecuada la utilización por los administradores del principio contable de empresa en funcionamiento y, basándonos en la evidencia de auditoría obtenida, concluimos sobre si existe o no una incertidumbre material relacionada con hechos o con condiciones que pueden generar dudas significativas sobre la capacidad de la entidad para continuar como empresa en funcionamiento. Si concluimos que existe una incertidumbre material, se requiere que llamemos la atención en nuestro informe de auditoría sobre la correspondiente información revelada en las cuentas anuales PYMESFL o, si dichas revelaciones no son adecuadas, que expresemos una opinión modificada. Nuestra conclusión se basa en la evidencia de auditoría obtenida hasta la fecha de nuestro informe de auditoría. Sin embargo, los hechos o condiciones futuros pueden ser causa de que la entidad deje de ser una empresa en funcionamiento.
- Evaluamos la presentación global, la estructura y el contenido de las cuentas anuales PYMESFL incluida la información revelada, y si las cuentas anuales PYMESFL representan las transacciones y hechos subyacentes de un modo que logran expresar la imagen fiel.

Nos comunicamos con el órgano de gobierno de la entidad en relación con, entre otras cuestiones, el alcance y el momento de realización de la auditoría planificados y los hallazgos significativos de la auditoría, así como cualquier deficiencia significativa del control interno que identificamos en el transcurso de la auditoría. Entre los riesgos significativos que han sido objeto de comunicación a los administradores de la entidad, determinamos los que han sido de la mayor significatividad en la auditoría de las cuentas anuales PYMESFL del periodo actual y que son, en consecuencia, los riesgos considerados más significativos.

Describimos esos riesgos en nuestro informe de auditoría salvo que las disposiciones legales o reglamentarias prohíban revelar públicamente la cuestión.

Madrid, 16 de junio de 2026

REA
audidores

Miembro ejerciente
GRUPO LAHF
AUDITORES, S.L.P.

Año: 2026
Número: 43.294/26
Importe: 30 euros

 economistas
Colegio General

Grupo LAHF auditores SLP (nº ROAC: S2635)
Calle Moreto 15, 4ª izquierda - 28014 Madrid



Fdo.: Lucindo Tejado Conejero
"Auditor de Cuentas (nº ROAC: 14.345)"

PRESENTACIÓN DE CUENTAS ANUALES

FUNDACIÓN:

JOVENES Y DESARROLLO

NIF:

G82641408

Nº REGISTRO:

580SND

CUENTAS ANUALES DEL EJERCICIO:

01/01/2025 - 31/12/2025



Fdo: El/La Secretario/a

Firmado por ***7247** MATEO
EMILIO DEL BLANCO (R:
****4140*) el día 16/06/2026
con un certificado emitido

Firmado por ***5807**
LUIS MANUEL MORAL (R:
****4140*) el día
16/06/2026 con un
certificado emitido por

BALANCE DE SITUACIÓN MODELO PYMESFL**A. ACTIVO**

Nº DE CUENTAS	AGRUPACIÓN	NOTA	EJERCICIO ACTUAL	EJERCICIO ANTERIOR
	A) ACTIVO NO CORRIENTE		879,00	879,00
2505, 2515, 2525, (2595), 260, 261, 262, 263, 264, 265, 268, (269), 27, (2935), (2945), (2955), (296), (297), (298)	VI. Inversiones financieras a largo plazo		879,00	879,00
	B) ACTIVO CORRIENTE		8.865.590,78	10.946.984,27
447, 448, (495)	II. Usuarios y otros deudores de la actividad propia		409.999,81	319.999,81
	2. Entidades asociadas		409.999,81	319.999,81
430, 431, 432, 433, 434, 435, 436, (437), (490), (493), 440, 441, 446, 449, 460, 464, 470, 471, 472, 558, 544	III. Deudores comerciales y otras cuentas a cobrar		1.544.653,22	5.281.538,77
5303, 5304, 5313, 5314, 5323, 5324, 5333, 5334, 5343, 5344, 5353, 5354, (5393), (5394), 5523, 5524, (5933), (5934), (5943), (5944), (5953), (5954)	IV. Inversiones en entidades del grupo y asociadas a corto plazo		7.256,26	7.148,26
57	VII. Efectivo y otros activos líquidos equivalentes		6.903.681,49	5.338.297,43
	TOTAL ACTIVO (A + B)		8.866.469,78	10.947.863,27



CIF: B72836224

ROAC rVºBº El/La Presidente/a

Fdo: El/La Secretario/a

B. PATRIMONIO NETO Y PASIVO

Nº DE CUENTAS	AGRUPACIÓN	NOTA	EJERCICIO ACTUAL	EJERCICIO ANTERIOR
	A) PATRIMONIO NETO		8.702.873,09	10.770.900,28
	A-1) Fondos propios		601.931,08	556.193,45
	I. Dotación fundacional		18.030,36	18.030,36
100	1. Dotación fundacional		18.030,36	18.030,36
11	II. Reservas		257.238,69	211.636,99
120, (121)	III. Excedentes de ejercicios anteriores		326.526,10	320.665,93
129	IV. Excedente del ejercicio		135,93	5.860,17
130, 131, 132	A-2) Subvenciones, donaciones y legados recibidos		8.100.942,01	10.214.706,83
	C) PASIVO CORRIENTE		163.596,69	176.962,99
	II. Deudas a corto plazo		3.214,68	5.047,18
5105, 520, 527	1. Deudas con entidades de crédito		3.214,68	5.047,18
412	IV. Beneficiarios-Acreedores		57.756,56	61.386,24
	2. Entidades asociadas		57.756,56	61.386,24
	V. Acreedores comerciales y otras cuentas a pagar		102.625,45	110.529,57
400, 401, 403, 404, 405, (406)	1. Proveedores		-22,93	660,49
410, 411, 419, 438, 465, 475, 476, 477	2. Otros acreedores		102.648,38	109.869,08
	TOTAL PATRIMONIO NETO Y PASIVO (A+B+C)		8.866.469,78	10.947.863,27



Fdo: El/La Secretario/a


VºBº El/La Presidente/a

CUENTA DE RESULTADOS MODELO PYMESFL

Nº DE CUENTAS	AGRUPACIÓN	NOTA	EJERCICIO ACTUAL	EJERCICIO ANTERIOR
	A. Excedente del ejercicio			
	1. Ingresos de la actividad propia		5.071.236,86	4.227.896,93
722, 723	c) Ingresos de promociones, patrocinadores y colaboraciones		872.969,70	525.533,08
740, 747, 748	d) Subvenciones, donaciones y legados imputados al excedente del ejercicio		4.198.267,16	3.702.363,85
700, 701, 702, 703, 704, 705, (706), (708), (709)	2. Ventas y otros ingresos de la actividad mercantil		105.583,00	411,45
	3. Gastos por ayudas y otros		-2.477.621,22	-2.094.273,69
(650)	a) Ayudas monetarias		-2.476.300,39	-2.094.096,73
(658)	d) Reintegro de subvenciones, donaciones y legados		-1.320,83	-176,96
(600), (601), (602), 606, (607), 608, 609, 61, (6931), (6932), (6933), 7931, 7932, 7933	6. Aprovisionamientos		-6.837,99	-5.311,31
(64)	8. Gastos de personal		-1.942.570,50	-1.545.447,88
(62), (631), (634), 636, 639, (655), (694), (695), 794, 7954, (656), (659)	9. Otros gastos de la actividad		-753.402,22	-586.011,48
(68)	10. Amortización del inmovilizado		0,00	-219,42
(678), 778	13 **. Otros resultados		3.748,00	8.815,57
	A.1) EXCEDENTE DE LA ACTIVIDAD (1+2+3+4+5+6+7+8+9+10+11+12+13+13**)		135,93	5.860,17
	A.3) EXCEDENTE ANTES DE IMPUESTOS (A.1+A.2)		135,93	5.860,17
	A.4) VARIACIÓN DE PATRIMONIO NETO RECONOCIDA EN EL EXCEDENTE DEL EJERCICIO (A.3+20)		135,93	5.860,17
	B. Ingresos y gastos imputados directamente al patrimonio neto			
	1. Subvenciones recibidas		2.084.502,34	4.967.321,64
	B.1) VARIACIÓN DE PATRIMONIO NETO POR INGRESOS Y GASTOS RECONOCIDOS DIRECTAMENTE EN EL PATRIMONIO NETO (1+2+3+4)		2.084.502,34	4.967.321,64
	C) Redasignaciones al excedente del ejercicio			
	1. Subvenciones recibidas		-4.198.267,16	-3.702.363,85
	C.1) VARIACIÓN DE PATRIMONIO NETO POR RECLASIFICACIONES AL EXCEDENTE DEL EJERCICIO (1+2+3+4)		-4.198.267,16	-3.702.363,85
	D) Variaciones de patrimonio neto por ingresos y gastos imputados directamente al patrimonio neto (B.1+C.1)		-2.113.764,82	1.264.957,79

Fdo: El/La Secretario/a

VºBº El/La Presidente/a



	F) Ajustes por errores		45.601,70	-12.224,28
	I) RESULTADO TOTAL. VARIACIÓN DEL PATRIMONIO NETO EN EL EJERCICIO (A.4+D+E+F+G+H)		-2.068.027,19	1.258.593,68



Fdo: El/La Secretario/a

VºBº El/La Presidente/a

CIF: B72836224
ROAC nº52635

MEMORIA MODELO PYMESFL

NOTA 1. ACTIVIDAD DE LA FUNDACIÓN

Fines según lo establecido en los estatutos de la fundación:

El objeto de la Fundación es la cooperación al desarrollo sostenible, humano, social y económico para contribuir a la erradicación de la pobreza en el mundo, con especial atención a la infancia y a la juventud, priorizando la educación.

Información adicional sobre los fines fundacionales:

El objeto de la Fundación es la cooperación al desarrollo sostenible, humano, social y económico para contribuir a la erradicación de la pobreza en el mundo, con especial atención a la infancia y a la juventud, priorizando la educación.

Actividades realizadas en el ejercicio:

Hablar de JÓVENES Y DESARROLLO es hablar de una convicción profunda: la educación cambia vidas. Lo vimos de nuevo en 2025, en cada proyecto, en cada aula, en cada proceso de acompañamiento y en cada comunidad donde la presencia salesiana siguió abriendo caminos de futuro para niños, niñas, adolescentes y jóvenes.

El año estuvo marcado por retos complejos. La desigualdad, la pobreza, los conflictos, la emergencia climática y la falta de oportunidades siguieron condicionando la vida de millones de personas. Pero también fue un año en el que comprobamos que, allí donde hay educación, participación y compromiso, surgen nuevas posibilidades. Esa es la razón de ser de nuestra organización: contribuir a que las personas jóvenes puedan crecer con dignidad, desarrollar sus capacidades y convertirse en protagonistas de su propia historia.

Durante 2025 desarrollamos proyectos de cooperación internacional, iniciativas de educación para la ciudadanía global, experiencias de voluntariado, acciones de sensibilización y alianzas que nos permitieron seguir trabajando por una sociedad más justa, solidaria y sostenible. Pero no son sólo una numeración de actividades o cifras, son oportunidades creadas.

Durante este año seguimos apostando por una educación que no se limita a transmitir conocimientos, sino que forma personas críticas, responsables y comprometidas con el bien común. Una educación que mira a los jóvenes no como destinatarios pasivos, sino como agentes de cambio. Una educación que construye ciudadanía global y que nos invita a mirar la realidad con conciencia, empatía y responsabilidad.

Todo lo realizado fue posible gracias a muchas personas e instituciones que compartieron este compromiso: comunidades salesianas, organizaciones socias, centros educativos, administraciones públicas, entidades colaboradoras, voluntariado, personas colaboradoras y al equipo técnico. A todas ellas, gracias por sostener esta misión y por hacer posible que JÓVENES Y DESARROLLO siga llegando allí donde más se necesita.

Estas páginas son un ejercicio de transparencia, pero también una invitación a renovar el compromiso. Porque los desafíos siguen siendo grandes, pero también lo es la capacidad de sumar esfuerzos cuando caminamos en una misma dirección.

En 2025 volvimos a comprobar que juntos sumamos más: más educación, más oportunidades y más futuro para la juventud.

Domicilio social:

C/ Lisboa, 4 - 2ª
Madrid
28008 Madrid.

Información adicional sobre el domicilio social:

C/Lisboa, 4 - 2ª Madrid 28008 (entrada por C/Ferraz, 81).

Lugar/es donde se desarrollan las actividades si fueran diferente/s a la sede social:

JyD Región Norte: Avda Lehendakari Aguirre, 75 48014 Bilbao (Delegaciones en: País Vasco, Cantabria, Navarra y La Rioja)

JyD Región Este: Avenida del Oeste, 50 - 1º Oficina2 46001 Valencia (Delegaciones en: Comunidad Valenciana, Aragón y Región de Murcia)

JyD Región Oeste: Avda. Antibióticos, 126 24009 León (Delegaciones en: Galicia, Asturias y Castilla León)

Países en ejecución de la actividad de cooperación.

La Fundación no forma parte de un grupo.

NOTA 2. BASES DE PRESENTACIÓN DE LAS CUENTAS ANUALES

Fdo: El/La Secretario/a

VºBº El/La Presidente/a



2.1. Imagen fiel

- Las cuentas anuales reflejan la imagen fiel del patrimonio, de la situación financiera y de los resultados de la entidad, así como el grado de cumplimiento de sus actividades y, en el caso de confeccionar el estado de flujos de efectivo, la veracidad de los flujos incorporados.

2.2. Principios contables no obligatorios aplicados.

- No se han aplicado principios contables no obligatorios.

2.3. Aspectos críticos de la valoración y estimación de la incertidumbre.

- Las cuentas anuales se han elaborado bajo el principio de entidad en funcionamiento. La fundación estima que no hay riesgos internos o externos importantes que puedan suponer cambios significativos en el valor de los activos o pasivos en próximos ejercicios. A la fundación no le consta, ni considera probable la existencia de incertidumbres importantes relativas a eventos o condiciones que puedan aportar dudas significativas sobre la posibilidad de que la entidad siga funcionando normalmente.

2.4. Comparación de la información.

- Se puede realizar la comparación de las cuentas anuales del ejercicio con las del precedente.

2.5. Elementos recogidos en varias partidas.

- No existen elementos patrimoniales que estén registrados en dos o más partidas del Balance.

2.6. Cambios en criterios contables.

- No se han producido cambios en los criterios contables.

2.7. Corrección de errores.

- Se han realizado ajustes por errores en este ejercicio económico.

- Información sobre la naturaleza de los errores y ejercicios en los que se produjeron:

Ajustes de saldos 2024 y años anteriores por proyectos imputados sus gastos, reclasificación de cuentas.

- Importe de la corrección para cada una de las partidas que correspondan de los documentos que integran las cuentas anuales afectadas en cada uno de los ejercicios presentados a efectos comparativos:

Se han realizado cargos por importe total de 13.683,49 € (ajustes proyectos 2024: 13.540,90 € y diferencia en caja moneda extranjera 2024: 3,26 € y apuntes varios VISA 139,33 €)

Se han realizado abonos por un importe total de: 59.285,19 € (ajustes 2024 proyectos : 57.738,03 €, diferencia en proveedor por error en contabilización : 1.488,14 € y ajustes en apuntes Visa 59,02 €).

NOTA 3. EXCEDENTE DEL EJERCICIO

Fdo: El/La Secretario/a

VºBº El/La Presidente/a



3.1. Partidas del excedente del ejercicio

PARTIDAS DE GASTOS	EJERCICIO ACTUAL	EJERCICIO ANTERIOR
3. Gastos por ayudas y otros	-2.477.621,22	-2.094.273,69
6. Aprovisionamientos	-6.837,99	-5.311,31
8. Gastos de personal	-1.942.570,50	-1.545.447,88
9. Otros gastos de la actividad	-753.402,22	-586.011,48
10. Amortización del Inmovilizado	0,00	-219,42
13 ** (GASTOS) Otros resultados	-85,02	-657,23
TOTAL	-5.180.516,95	-4.231.921,01
PARTIDAS DE INGRESOS	EJERCICIO ACTUAL	EJERCICIO ANTERIOR
1. Ingresos de la entidad por la actividad propia	5.071.236,86	4.227.896,93
2. Ventas e Ingresos de la actividad mercantil	105.583,00	411,45
13 **. (INGRESOS) Otros resultados	3.833,02	9.472,80
TOTAL	5.180.652,88	4.237.781,18

Análisis de las principales partidas del excedente del ejercicio:

La actividad del ejercicio 2025 se cumplió en un 120 % a lo programado y presupuestado, por concesión de subvenciones que no se habían estimado en el presupuesto inicial, siendo superior en un 22 % de la desarrollada en el año anterior.


Nuestros ingresos provienen en un 76% de financiación pública en línea con la planificación estratégica de la entidad.

3.2. Propuesta de aplicación del excedente

BASE DE REPARTO	EJERCICIO ACTUAL	BASE DE REPARTO	EJERCICIO ANTERIOR
Excedente del ejercicio	135,93	Excedente del ejercicio	5.860,17
Remanente	0,00	Remanente	0,00
Reservas voluntarias	0,00	Reservas voluntarias	0,00
Otras reservas de libre disposición	0,00	Otras reservas de libre disposición	0,00
TOTAL	135,93	TOTAL	5.860,17
APLICACIÓN	EJERCICIO ACTUAL	APLICACIÓN	EJERCICIO ANTERIOR
A dotación fundacional	0,00	A dotación fundacional	0,00
A reservas especiales	0,00	A reservas especiales	0,00
A reservas voluntarias	135,93	A reservas voluntarias	5.860,17
A compensación de excedentes negativos de ejercicios anteriores	0,00	A compensación de excedentes negativos de ejercicios anteriores	0,00
TOTAL	135,93	TOTAL	5.860,17

Fdo: El/La Secretario/a

VºBº El/La Presidente/a



NOTA 4. NORMAS DE REGISTRO Y VALORACIÓN

4.1. Inmovilizado intangible

La fundación no ha mantenido ni ha realizado operaciones de Inmovilizado Intangible durante este ejercicio económico.

4.2. Inmovilizado material

Inmovilizado material no generador de flujos de efectivo.

Los bienes comprendidos en el inmovilizado material se valoran por su coste, ya sea éste el precio de adquisición o coste de producción. Los impuestos indirectos que gravan los elementos del inmovilizado inmaterial solo se incluyen en el precio de adquisición o coste de producción cuando no sean recuperables directamente de la Hacienda Pública. El precio de adquisición o coste de producción incluye los gastos adicionales que se producen necesariamente hasta la puesta en condiciones de funcionamiento del bien.

Los costes de renovación, ampliación o mejora de los bienes del inmovilizado material son incorporados al activo como mayor valor del bien exclusivamente cuando suponen un aumento de su capacidad económica o alargamiento de su vida útil, procediéndose asimismo al correspondiente retiro contable de los elementos sustituidos o renovados. Los gastos periódicos de mantenimiento, reparación o conservación del inmovilizado material no entran a formar parte de éste, sino que se imputan a resultados siguiendo el principio del devengo, como coste del ejercicio en que se producen.

Los inmovilizados materiales recibidos a título gratuito, así como los recibidos en concepto de aportación no dineraria de capital se valoran a su valor razonable cuando se produce la mencionada aportación. La depreciación o amortización del inmovilizado material se calcula sistemáticamente por el método lineal en función de la vida útil de los respectivos bienes.

Inmovilizado material generador de flujos de efectivo.

No aplica.

4.3. Inversiones Inmobiliarias

La fundación no ha mantenido ni ha realizado durante el ejercicio económico Inversiones Inmobiliarias.

4.4. Bienes integrantes del patrimonio histórico

La fundación no ha mantenido durante ningún periodo del ejercicio Bienes del Patrimonio Histórico.

4.5. Arrendamientos

La fundación no ha tenido durante este año contratos de arrendamiento financiero u otras operaciones similares.

4.6. Permutas

La fundación no ha realizado durante este año permutas u otras operaciones similares.

4.7. Instrumentos financieros

Activo no corriente

Fdo: El/La Secretario/a



VºBº El/La Presidente/a

AGRUPACIÓN	EJERCICIO ACTUAL	EJERCICIO ANTERIOR
VI. Inversiones financieras a largo plazo	879,00	879,00

Activo corriente

AGRUPACIÓN	EJERCICIO ACTUAL	EJERCICIO ANTERIOR
III. Deudores comerciales y otras cuentas a cobrar	1.544.653,22	5.281.538,77
IV. Inversiones en entidades del grupo y asociadas a corto plazo	7.256,26	7.148,26
VII. Efectivo y otros activos líquidos equivalentes	6.903.681,49	5.338.297,43

Pasivo corriente

AGRUPACIÓN	EJERCICIO ACTUAL	EJERCICIO ANTERIOR
II. Deudas a corto plazo	3.214,68	5.047,18
V. Acreedores comerciales y otras cuentas a pagar	102.625,45	110.529,57

Criterios empleados para la calificación y valoración.

Los activos y pasivos de la entidad serán clasificados como activos y pasivos financieros cuando cuando la Fundación se convierte en una parte obligada de un contrato o negocio jurídico, conforme a las disposiciones del mismos que de lugar a un activo financiero en la Fundación y a un pasivo financiero en la otra entidad, o viceversa. Los instrumentos financieros de la Fundación, por su naturaleza, se valoran inicialmente a valor razonable, valorando posteriormente estos a coste amortizado. Todos aquellos instrumentos con vencimientos no superior a un año, se registrarán por su valor nominal, en la medida que no difieren significativamente de su valor razonable.

Los criterios aplicados para determinar la existencia de evidencia objetiva de deterioro, así como el registro de la corrección de valor y su reversión y la baja definitiva de activos financieros deteriorados. En particular, se destacarán los criterios utilizados para calcular las correcciones valorativas relativas a los deudores comerciales y otras cuentas a cobrar. Asimismo, se indicarán los criterios contables aplicados a los activos financieros cuyas condiciones hayan sido renegociadas y que, de otro modo, estarían vencidos o deteriorados:

Las correcciones por deterioro de valor de los activos financieros por la diferencia entre el valor en libros y el valor actual de los flujos de efectivo recuperables son reconocidos directamente en el resultado del periodo.

Criterios empleados para el registro de la baja de activos financieros y pasivos financieros: Los activos financieros se dan de baja cuando, atendiendo a la realidad económica de una operación, se produce una transferencia significativa de los riesgos y beneficios inherente a la propiedad del activo.

Los pasivos financieros se dan de baja cuando las obligaciones que los generaron extinguen.

Inversiones en entidades del grupo, multigrupo y asociadas.

Las inversiones se registran por el nominal de la operación, que coincide con el de la transacción, al no tratarse de activos financieros con vencimiento superior al ejercicio. Las correcciones valorativas se aplican en función de si existen indicios razonables sobre el deterioro de los créditos porque no se espere recuperar el 100% de la inversión.

4.8. Créditos y débitos por la actividad propia**Activo corriente**

AGRUPACIÓN	EJERCICIO ACTUAL	EJERCICIO ANTERIOR
III. Usuarios y otros deudores de la actividad propia	409.999,81	319.999,81

Fdo: El/La Secretario/a

VºBº El/La Presidente/a

Pasivo corriente

AGRUPACIÓN	EJERCICIO ACTUAL	EJERCICIO ANTERIOR
IV. Beneficiarios-acreedores	57.756,56	61.386,24

Criterios de valoración aplicados.

Los créditos y débitos son valorados a valor razonable, y posteriormente a coste amortizado. Dado el vencimiento de estos créditos y débitos; así como su naturaleza económica, no procede correcciones de valor por aplicación de tipo de interés efectivo.

4.9. Existencias

La fundación no ha tenido durante ningún periodo del ejercicio económico existencias.

4.10. Transacciones en moneda extranjera

La fundación no ha realizado durante este ejercicio operaciones en moneda extranjera.

4.11. Impuesto sobre beneficios

Criterios utilizados para el registro y valoración del impuesto sobre beneficios.

INEXISTENCIA DE IMPUESTO SOBRE BENEFICIOS.

4.12. Ingresos y gastos

Cuenta de Resultados


AGRUPACIÓN	EJERCICIO ACTUAL	EJERCICIO ANTERIOR
A) 1. Ingresos de la actividad propia	5.071.236,86	4.227.896,93
A) 2. Ventas y otros ingresos de la actividad mercantil	105.583,00	411,45
A) 3. Gastos por ayudas y otros	-2.477.621,22	-2.094.273,69
A) 6. Aprovisionamientos	-6.837,99	-5.311,31
A) 8. Gastos de personal	-1.942.570,50	-1.545.447,88
A) 9. Otros gastos de la actividad	-753.402,22	-586.011,48
A) 10. Amortización del inmovilizado	0,00	-219,42
A) 13** Otros resultados	3.748,00	8.815,57

Ingresos y gastos de la actividad propia.

Los ingresos y gastos se imputan en función del principio del devengo, es decir, cuando se produce la corriente real de los bienes y servicios que los mismos representan, con independencia del momento que se produzca la corriente monetaria o financiera derivada de ellos. En concreto, los ingresos se calculan al valor razonable de la contraprestación a recibir. No obstante, la Fundación no actualiza los flujos de efectivo a recibir cuando el efecto de dicha actualización no es significativo.

Los ingresos sólo se reconocen cuando su importe pueda valorarse con fiabilidad, es probable que se reciban los rendimientos económicos derivados de la transacción y el grado de realización de la transacción pueda ser valorado con fiabilidad.

Fdo: El/La Secretario/a



Resto de Ingresos y gastos.

Se aplicará el mismo criterio para todos los ingresos y gastos.

4.13. Provisiones y contingencias**Criterios de valoración aplicados.**

INEXISTENCIA DE PROVISIONES Y CONTINGENCIAS.

4.14. Subvenciones, donaciones y legados**Cuenta de Resultados**

AGRUPACIÓN	EJERCICIO ACTUAL	EJERCICIO ANTERIOR
1.d) Subvenciones, donaciones y legados imputados al excedente del ejercicio	4.198.267,16	3.702.363,85

Patrimonio neto

AGRUPACIÓN	EJERCICIO ACTUAL	EJERCICIO ANTERIOR
A-2) Subvenciones, donaciones y legados recibidos	8.100.942,01	10.214.706,83

Criterios empleados para su clasificación y, en su caso, su Imputación a resultados.

Las subvenciones, donaciones y legados no reintegrables se contabilizarán inicialmente, con cuando estas tienen por objeto financiar proyectos de cooperación al desarrollo, como ingresos directamente imputados al patrimonio neto, se reconocerán en la cuenta de pérdidas y ganancias como ingresos sobre una base sistemática y racional de forma correlacionada con los gastos derivados de la subvención, donación o legado.

En el caso de subvenciones a proyectos de educación al desarrollo, sensibilización o voluntariado, cuya ejecución se realiza en España directamente por la propia Fundación, la parte de la subvención destinada a costes directos del proyecto se va imputando a ingresos del ejercicio de forma correlativa a los gastos financiados por dichos ingresos, es decir, a medida que se va realizando el gasto.

4.15. Negocios conjuntos

La fundación no ha participado ni durante el ejercicio actual ni durante el ejercicio precedente en ningún tipo de negocio conjunto.

4.16. Transacciones entre partes vinculadas**Activo corriente**

AGRUPACIÓN	EJERCICIO ACTUAL	EJERCICIO ANTERIOR
II. Usuarios y otros deudores de la actividad propia. 2. Entidades asociadas	409.999,81	319.999,81
IV. Inversiones en entidades del grupo y asociadas a corto plazo	7.256,26	7.148,26

Pasivo corriente

Fdo: El/La Secretario/a

VºBº El/La Presidente/a



AGRUPACIÓN	EJERCICIO ACTUAL	EJERCICIO ANTERIOR
IV. Beneficiarios-Acreedores. 2. Entidades asociadas	57.756,56	61.386,24

Criterios empleados en transacciones entre partes vinculadas.

Con carácter general, los criterios utilizados para contabilizar las transacciones con partes vinculadas son los aplicables según la naturaleza de la transacción, valorándose estas por el precio normal de mercado. No obstante, las operaciones realizadas con entidades vinculadas se contabilizan utilizando las normas generales, tal y como dispone la norma de registro y valoración del Plan General de Contabilidad.

NOTA 5. INMOVILIZADO MATERIAL, INTANGIBLE E INVERSIONES INMOBILIARIAS

I. Inmovilizado Intangible

INEXISTENCIA DE MOVIMIENTOS EN INMOVILIZADO INTANGIBLE.

Información complementaria y/o adicional:

La fundación no ha mantenido ni ha realizado operaciones de inmovilizado intangible durante este ejercicio económico.

II. Inmovilizado material

INEXISTENCIA DE MOVIMIENTOS EN INMOVILIZADO MATERIAL.

Información complementaria y/o adicional:

Durante el ejercicio actual no ha habido ningún movimiento de inmovilizado material.

III. Inversiones inmobiliarias

INEXISTENCIA DE MOVIMIENTOS EN INVERSIONES INMOBILIARIAS.

Totales inmovilizado material, intangible e inversiones inmobiliarias

DESCRIPCIÓN	SALDO INICIAL	ENTRADAS	SALIDAS	SALDO FINAL
TOTAL	0,00	0,00	0,00	0,00

Arrendamientos financieros y otras operaciones de naturaleza similar sobre activos no corrientes

INEXISTENCIA DE MOVIMIENTOS EN ARRENDAMIENTOS FINANCIEROS Y OTRAS OPERACIONES DE NATURALEZA SIMILAR SOBRE ACTIVOS NO CORRIENTES.

Información complementaria y/o adicional:

INEXISTENCIA DE MOVIMIENTOS EN ARRENDAMIENTOS FINANCIEROS Y OTRAS OPERACIONES DE NATURALEZA SIMILAR SOBRE ACTIVOS NO CORRIENTES.

NOTA 6. BIENES DEL PATRIMONIO HISTÓRICO

Fdo: El/La Secretario/a



VºBº El/La Presidente/a
CIF: B-222222222
ROAC nº5203

a. Análisis de movimientos del Balance

INEXISTENCIA DE MOVIMIENTOS EN BIENES DE PATRIMONIO HISTÓRICO.

Análisis:

la Fundación no ha mantenido durante ningún periodo del ejercicio Bienes del Patrimonio Histórico.

b. Otra información

NOTA 7. USUARIOS Y OTROS DEUDORES DE LA ACTIVIDAD PROPIA

Usuarios y otros deudores de la actividad propia

Usuarios

DESCRIPCIÓN	SALDO INICIAL	AUMENTO	DISMINUCIÓN	SALDO FINAL
Entidades asociadas	319.999,81	860.000,00	770.000,00	409.999,81
Entidades del grupo	0,00	0,00	0,00	0,00
Otras procedencias	0,00	0,00	0,00	0,00
TOTAL	319.999,81	860.000,00	770.000,00	409.999,81

NOTA 8. BENEFICIARIOS Y ACREEDORES

Beneficiarios y acreedores

Beneficiarios

DESCRIPCIÓN	SALDO INICIAL	AUMENTO	DISMINUCIÓN	SALDO FINAL
Entidades asociadas	61.386,24	32.632,16	36.261,84	57.756,56
Entidades del grupo	0,00	0,00	0,00	0,00
Otras procedencias	0,00	0,00	0,00	0,00
TOTAL	61.386,24	32.632,16	36.261,84	57.756,56

NOTA 9. ACTIVOS FINANCIEROS

ACTIVOS FINANCIEROS A LARGO PLAZO

Movimientos en activos financieros a largo plazo



Fdo: El/La Secretario/a

VºBº El/La Presidente/a

Coste

DESCRIPCIÓN	SALDO INICIAL	ENTRADAS	SALIDAS	SALDO FINAL
260 Inversiones financieras a largo plazo en instrumentos de patrimonio	879,00	0,00	0,00	879,00
TOTAL	879,00	0,00	0,00	879,00

Totales

DESCRIPCIÓN	SALDO INICIAL	ENTRADAS	SALIDAS	SALDO FINAL
Activos financieros a Largo Plazo	879,00	0,00	0,00	879,00

Naturaleza de los Instrumentos financieros derivados y condiciones que puedan afectar al importe, calendario y certidumbre de los futuros flujos de efectivo:

Fianza vivienda alquiler personal expatriado en Haití.

ACTIVOS FINANCIEROS A CORTO PLAZO**Movimientos en activos financieros a corto plazo****Coste**

DESCRIPCIÓN	SALDO INICIAL	ENTRADAS	SALIDAS	SALDO FINAL
570 Caja, euros	5.966,38	38.101,87	42.750,71	1.317,54
571 Caja, moneda extranjera	349,79	0,00	10,28	339,51
572 Bancos e instituciones de crédito c/c vista, euros	5.331.981,26	13.607.271,25	12.037.228,07	6.902.024,44
TOTAL	5.338.297,43	13.645.373,12	12.079.989,06	6.903.681,49

Totales

DESCRIPCIÓN	SALDO INICIAL	ENTRADAS	SALIDAS	SALDO FINAL
Activos financieros a Corto Plazo	5.338.297,43	13.645.373,12	12.079.989,06	6.903.681,49

Valoración a valor razonable:

Se compone de cajas en moneda nacional y cajas en moneda extranjera, además de cuentas corrientes en bancos nacionales. Se realizan las operaciones de cobros y pagos registradas por la entidad en la contabilidad.

Naturaleza de los Instrumentos financieros derivados y condiciones que puedan afectar al importe, calendario y certidumbre de los futuros flujos de efectivo:

No hay instrumentos financieros derivados.

INVERSIONES EN ENTIDADES DEL GRUPO Y ASOCIADAS

Fdo: El/La Secretario/a



Entidades del grupo, multigrupo y asociadas

ENTIDAD	TIPO	NIF	FORMA JURÍDICA	
MISIONES SALESIANAS	Grupo	R2800680G	Congregación o institución religiosa	
ENTIDAD	DOMICILIO		ACTIVIDADES	FECHA ADQUISICIÓN
MISIONES SALESIANAS	C/FERRAZ, 81		COOPERACION AL DESARROLLO	
ENTIDAD	FRACCIÓN DEL CAPITAL	IMPORTE DEL CAPITAL	RESERVAS RESULTADOS DEL ÚLTIMO EJERCICIO	RESULTADO DE EXPLOTACIÓN
MISIONES SALESIANAS	0,00	0,00	0,00	0,00
TOTAL	0,00	0,00	0,00	0,00
ENTIDAD	VALOR EN LIBROS DE LA PARTICIPACIÓN EN CAPITAL	DIVIDENDOS RECIBIDOS EN EL EJERCICIO	COTIZACIÓN MEDIA DEL ÚLTIMO TRIMESTRE DEL EJERCICIO	COTIZACIÓN AL CIERRE DEL EJERCICIO
MISIONES SALESIANAS	0,00	0,00	0,00	0,00
TOTAL	0,00	0,00	0,00	0,00

Inversiones en entidades del grupo y asociadas

Coste

DESCRIPCIÓN	SALDO INICIAL	ENTRADAS	SALIDAS	SALDO FINAL
Otras inversiones	327.148,07	860.108,00	770.000,00	417.256,07
TOTAL	327.148,07	860.108,00	770.000,00	417.256,07

Totales

DESCRIPCIÓN	SALDO INICIAL	ENTRADAS	SALIDAS	SALDO FINAL
Inversiones en entidades del grupo, multigrupo y asociadas	327.148,07	860.108,00	770.000,00	417.256,07

Detallar las adquisiciones realizadas durante el ejercicio que hayan llevado a calificar una entidad como dependiente, indicándose la participación y el porcentaje de derechos adquiridos:

Entidades asociadas en el desarrollo de actividad similar y por ello forman parte del activo de Jóvenes y Desarrollo con su aporte económico para el desarrollo de actividades conjuntas registradas y aplicada al gasto de la entidad Jóvenes y Desarrollo.

NOTA 10. PASIVOS FINANCIEROS

Fdo: El/La Secretario/a

VºBº El/La Presidente/a



PASIVOS FINANCIEROS A LARGO PLAZO

INEXISTENCIA DE MOVIMIENTOS EN PASIVOS FINANCIEROS A LARGO PLAZO.

PASIVOS FINANCIEROS A CORTO PLAZO

Movimientos en pasivos financieros a corto plazo:

Información general:

PASIVO CORRIENTE

II. Deudas a C/P corto plazo;

1. Deudas con entidades de crédito, tarjetas pendientes de liquidar.

V. Acreedores comerciales y otras cuentas: acreedores de proyectos y proveedores, con pagos comprometidos por factura o por proyecto a corto plazo, pendientes para los siguientes meses de inicio del año 2026.

Préstamos pendientes de pago:

NO APLICA PRESTAMOS.

NOTA 11. FONDOS PROPIOS

Ejercicio anterior:

DENOMINACIÓN DE LA CUENTA	SALDO INICIAL	ENTRADAS	SALIDAS	SALDO FINAL
10 Dotación fundacional	18.030,36	0,00	0,00	18.030,36
100 Dotación fundacional	18.030,36	0,00	0,00	18.030,36
103 Dotación fundacional no exigida	0,00	0,00	0,00	0,00
104 Fundadores por aportaciones no dinerarias pendientes	0,00	0,00	0,00	0,00
111 Reservas estatutarias	0,00	0,00	0,00	0,00
113 Reservas voluntarias	213.416,85	11.545,50	13.325,36	211.636,99
114 Reservas especiales	0,00	0,00	0,00	0,00
115 Reservas por pérdidas y ganancias actuariales y otros ajustes	0,00	0,00	0,00	0,00
120 Remanente	320.665,93	0,00	0,00	320.665,93
121 Excedentes negativos de ejercicios anteriores	0,00	0,00	0,00	0,00
129 Excedente del ejercicio	10.444,42	5.860,17	10.444,42	5.860,17
TOTAL	562.557,56	17.405,67	23.769,78	556.193,45

Ejercicio actual:

DENOMINACIÓN DE LA CUENTA	SALDO INICIAL	ENTRADAS	SALIDAS	SALDO FINAL
10 Dotación fundacional	18.030,36	0,00	0,00	18.030,36
100 Dotación fundacional	18.030,36	0,00	0,00	18.030,36
103 Dotación fundacional no exigida	0,00	0,00	0,00	0,00

Fdo: El/La Secretario/a

VºBº El/La Presidente/a



104 Fundadores por aportaciones no dinerarias pendientes	0,00	0,00	0,00	0,00
111 Reservas estatutarias	0,00	0,00	0,00	0,00
113 Reservas voluntarias	211.636,99	59.285,19	13.683,49	257.238,69
114 Reservas especiales	0,00	0,00	0,00	0,00
115 Reservas por pérdidas y ganancias actuariales y otros ajustes	0,00	0,00	0,00	0,00
120 Remanente	320.665,93	5.860,17	0,00	326.526,10
121 Excedentes negativos de ejercicios anteriores	0,00	0,00	0,00	0,00
129 Excedente del ejercicio	5.860,17	135,93	5.860,17	135,93
TOTAL	556.193,45	65.281,29	19.543,66	601.931,08

Aportaciones a la dotación fundacional realizadas en el ejercicio:

no se han realizado aportaciones a la dotación fundacional en el ejercicio.

Desembolsos pendientes y fecha de exigibilidad:

no hay desembolsos pendientes.

Aportaciones no dinerarias y criterios para su valoración:

no hay aportaciones no dinerarias.

Consideraciones específicas que afecten a las reservas:

Ajustes en reservas por corrección de errores en años anteriores. Detalle en Nota 2 apartado 7.

NOTA 12. SITUACIÓN FISCAL

Impuesto sobre beneficios

a) Información sobre el régimen fiscal aplicable a la entidad. En particular, se informará de la parte de ingresos y resultados que debe incorporarse como base imponible a efectos del impuesto sobre sociedades:

La Fundación tiene abiertos a inspección fiscal los períodos no prescritos de todos los impuestos (IVA, IRPF, principalmente). Debido a las diferentes interpretaciones de la normativa fiscal aplicable, podrían existir ciertas contingencias fiscales, cuya cuantificación no es posible determinar de forma objetiva. No obstante, y ante la eventualidad de una inspección, se estima que la deuda tributaria que podría derivarse de estos hechos no sería significativa.

NOTA 13. INGRESOS Y GASTOS

13.1. Ayudas monetarias y otros

AYUDAS MONETARIAS Y OTROS	IMPORTE
Ayudas monetarias	-2.476.300,39
6502 Ayudas monetarias a entidades	-162.859,22
6504 Ayudas monetarias de cooperación internacional	-2.313.441,17

Criterios para la concesión de ayudas e identificación de las entidades beneficiarias. Explicación de los gastos por colaboraciones y del órgano de gobierno:

Los criterios para la concesión de ayudas e identificación se rigen por una política de alianza con las contrapartes o partners. Esta

Fdo: El/La Secretario/a

VºBº El/La Presidente/a

garantiza que ambas organizaciones conozcan los fines estatutarios, sus documentos de planificación estratégica y de identidad; y tienen el compromiso de cumplir la normativa vigente en el país en las que están radicadas. Se regula la colaboración entre Jóvenes y Desarrollo y el Socio Local y su OPD para llevar adelante estrategias y acciones conjuntas de cooperación al desarrollo, mediante un acuerdo de partenariado o convenio de proyecto.

Los objetivos principales son:

- +Generar y apoyar actividades de Cooperación y Educación al Desarrollo que favorezcan el progreso de los pueblos más necesitados, priorizando la atención a la población infantil y juvenil en situación de riesgo.
- +Ejecutar de manera conjunta programas y proyectos viables y sostenibles, que estén conceptuados dentro del Derecho a la Educación, o contengan componentes de formación o capacitación de recursos humanos.

13.2. Aprovisionamientos

APROVISIONAMIENTOS	IMPORTE
(600) Compras de bienes destinados a la actividad	-60,50
(602) Compras de otros aprovisionamientos	-3.298,78
(607) Trabajos realizados por otras empresas	-3.478,71
TOTAL	-6.837,99

Detalle de los trabajos realizados por otras entidades:

607 Servicios de Notaría: -151,21 euros y 607 Trabajos de Ediciones: 3.327,50 euros, (Servicios audiovisuales en el marco del proyecto de Educación para el desarrollo financiado por AECID).

13.3. Gastos de personal

GASTOS DE PERSONAL	IMPORTE
(640) Sueldos y salarios	-1.405.968,91
(641) Indemnizaciones	-81.577,51
(642) Seguridad social a cargo de la entidad	-431.989,87
(649) Otros gastos sociales	-23.034,21
TOTAL	-1.942.570,50

Información sobre gastos de personal:

Gasto aumentado con motivo de la indemnización por la baja de un trabajador del que no se prevén otros costes en el futuro.

13.4. Deterioros y otros resultados de Inmovilizado

INEXISTENCIA DE DETERIOROS Y OTROS RESULTADOS DE INMOVILIZADO.

Información complementaria y/o adicional:

No existen deterioros u otros resultados de inmovilizado.



13.5. Otros gastos de la actividad

Desglose de otros gastos de la actividad:

PARTIDA	IMPORTE
(621) Arrendamientos y cánones	-375,93

Fdo: El/La Secretario/a

VºBº El/La Presidente/a

(622) Reparaciones y conservación	-4.506,68
(623) Servicios de profesionales independientes	-131.961,49
(624) Transportes	-3.851,04
(625) Primas de seguros	-11.401,69
(626) Servicios bancarios y similares	-1.393,50
(627) Publicidad, propaganda y relaciones públicas	-332,73
(629) Otros servicios	-599.579,16
TOTAL	-753.402,22

Análisis de gastos:

En el total de gastos de estas partidas han aumentado en más de 150.000 euros, motivado por el aumento en la ejecución de proyectos concedidos que ocasiona la contratación de servicios externos, además de más viajes.

Información complementaria y/o adicional:

El detalle de estas partidas :

(623) Servicios de profesionales - 131.961,49 €, comprende las siguientes cuentas: Serv.profesionales Auditorías: -44.001,80 €, Gestorías: -9.025,41 €, Notarías: -372,28 € y servicios de consultorías de proyectos.: -77.572 €

El detalle del grupo (629) otros servicios : -599.579,16 € es el siguiente:

SERVICIOS DE TELEFONO E INTERNET -1519,39 €

SERVICIOS DE CORREO POSTAL Y FRANQUEOS -298,70€

SERVICIOS DE OTRAS MENSAJERIA -32,09 €

OTROS SERVICIOS DIVERSOS : -1519,06 €

CUOTAS ASOCIACIONES, COORDINADORAS ONG -8822,50 €

TRANSPORTE LOCAL, DESPLAZAMIENTOS CIUDAD -15,55 €

VIAJES PERSONAL, DESPLAZAMIENTOS NACIONALES -14868,80 €

GASTOS DE VIAJE PROYECTOS, DESPLAZAMIENTOS NACIONALES E INTERNACIONALES (imputados o financiados por proyectos con subvención de terceros) -73.421,36 €

GASTOS DE VIAJES DE VOLUNTARIOS: -10.502,89 €

OTROS GASTOS ACTIVIDAD: 8,12 €

GASTOS DE TESTAMENTARIA: (Ocasionados por ser beneficiarios de un legado): -494,08 €

GASTOS DE ACTIVIDADES: -750 €

GASTOS DE ACTIVIDADES PROYECTOS, SERVICIOS DIVERSOS (imputados o financiados por proyectos con subvención de terceros) por ejemplo: actividades culturales: cuentacuentos, teatros, danza. talleres formativos, guías y materiales pedagógicos, sistematizaciones, pintura murales, aula virtual, material merchandaising, residencias y albergues para encuentros, etc. - 487.342,86 €.

13.6. Ingresos

INEXISTENCIA DE CUOTAS DE ASOCIADOS Y AFILIADOS.

INEXISTENCIA DE APORTACIONES DE USUARIOS.

ACTIVIDAD PROPIA	C) INGRESOS DE PROMO- CIONES, PATROCINA- DORES Y COLABORA- CIONES	C) ENTE CONCEDENTE	D) SUBVEN- CIONES, DONACIONES Y LEGADOS DE LA ACTIVIDAD PROPIA	D) PROCE- DENCIA
PROYECTOS DE COOPERACIÓN AL DESARROLLO	0,00		3.449.296,37	Varias administraciones públicas y

Fdo: El/La Secretario/a

CIF: D1836221
ROAC nº52025

VºBº El/La Presidente/a

				entidades privadas
EDUCACIÓN PARA EL DESARROLLO	0,00		744.210,29	Varias administraciones públicas y entidades privadas
VOLUNTARIADO	0,00		1.400,00	Varias administraciones públicas y entidades privadas
Otros ingresos sin asignación a actividades específicas	872.969,70	Colaboradores privados con la actividad de la entidad	3.360,50	Administración pública Fundae
TOTAL	872.969,70		4.198.267,16	

Actividad mercantil.

Ventas e ingresos de la actividad mercantil:
105.583,00.

Procedencia:

Facturación emitida a Plan Internacional en base al contrato de arrendamiento de servicios suscrito entre las partes: Objeto del contrato: Prestación de servicios socio-educativos y de apoyo emocional a niños, niñas y adolescentes de municipios afectados por la DANA como parte del Proyecto de Plan internacional financiado por las subvenciones en el ámbito de la infancia, la adolescencia y la juventud, a las entidades del tercer sector y otras entidades de la sociedad civil para el trabajo en las zonas afectadas por la Depresión Aislada en Niveles Altos (DANA) entre el 28 de octubre y el 4 de noviembre de 2024.

13.7. Exceso de provisiones y otros resultados

INEXISTENCIA DE EXCESO DE PROVISIONES.

Detalle de otros resultados:

INEXISTENCIA DE EXCESO DE PROVISIONES.

NOTA 14. SUBVENCIONES, DONACIONES Y LEGADOS

14. 1. Análisis de los movimientos de las partidas


Movimientos del balance (ejercicio anterior)

NÚMERO DE CUENTA	SALDO INICIAL	AUMENTOS	DISMINUCIÓN	SALDO FINAL
132 Otras subvenciones, donaciones y legados	8.949.749,04	4.967.321,64	3.702.363,85	10.214.706,83
TOTAL	8.949.749,04	4.967.321,64	3.702.363,85	10.214.706,83

Movimientos del balance (ejercicio actual)

Fdo: El/La Secretario/a

VºBº El/La Presidente/a



NÚMERO DE CUENTA	SALDO INICIAL	AUMENTOS	DISMINUCIÓN	SALDO FINAL
132 Otras subvenciones, donaciones y legados	10.214.706,83	2.084.502,34	4.198.267,16	8.100.942,01
TOTAL	10.214.706,83	2.084.502,34	4.198.267,16	8.100.942,01

Movimientos imputados al excedente del ejercicio

NÚMERO DE CUENTA	EJERCICIO ACTUAL	EJERCICIO ANTERIOR
747 Otras donaciones y legados transferidos al excedente del ejercicio	253.427,52	392.514,10
748 Otras subvenciones transferidas al excedente del ejercicio	3.944.839,64	3.309.849,75
TOTAL	4.198.267,16	3.702.363,85

Otros movimientos imputados al excedente del ejercicio

NÚMERO DE CUENTA	EJERCICIO ACTUAL	EJERCICIO ANTERIOR
(658) Reintegro de subvenciones, donaciones y legados	1.320,83	176,96
TOTAL	1.320,83	176,96

Información adicional sobre los movimientos de Subvenciones donaciones y legados en las partidas de Balance y Cuenta de resultados:

Devolución parcial del proyecto Espiral solidaria con horizonte 2030 financiado por AECID: 1.317,83 euros, de la partida de viajes y dietas no aceptaron la justificación porque se acompañaron billetes de viajes y no facturas.

Devolución proyecto Ayuntamiento de Madrid Taxi no se pudo imputar: 3 euros.



Fdo: El/La Secretario/a

VºBº El/La Presidente/a

14. 2. Características de las subvenciones, donaciones y legados recibidos

ORIGEN	ENTIDAD CONCEDENTE	FINALIDAD Y/O ELEMENTO ADQUIRIDO	AÑO	PERÍODO DE APLICACIÓN	IMPORTE CONCEDIDO	DISMINUCIONES DEL IMPORTE CONCEDIDO	IMPUTADO EN EJERCICIOS ANTERIORES	IMPUTADO EN EJERCICIO ACTUAL	TOTAL IMPUTADO A RESULTADOS	PENDIENTE DE IMPUTACIÓN
Administración Estatal	AECID	Proyectos de cooperación al desarrollo Haití 41/18	2018	2018-2022	12.500.000,00	0,00	12.480.220,50	19.779,50	12.500.000,00	0,00
Administración Estatal	AECID	Proyectos de cooperación al desarrollo Mali 23/22	2022	2022-2026	3.000.000,00	0,00	1.111.490,13	577.511,82	1.689.001,95	1.310.998,05
Administración Estatal	AECID	Proyectos de cooperación al desarrollo Mozambique 24/22	2022	2022-2026	3.000.000,00	0,00	762.026,98	441.817,05	1.203.844,03	1.796.155,97
Administración Estatal	AECID	Proyectos de cooperación al desarrollo Guinea Ecuatorial 37/22	2022	2022-2025	490.000,00	0,00	312.687,06	169.003,43	481.690,49	8.309,51
Administración Estatal	AECID	Proyectos de educación al desarrollo España 43/22	2022	2022-2026	1.485.394,00	0,00	755.248,33	368.261,28	1.123.509,61	361.884,39
Administración Autonómica	GVA	Proyectos de educación al desarrollo España 22/23	2023	2023-2025	79.677,00	0,00	38.825,44	40.851,56	79.677,00	0,00
Entidad Privada Nacional	Ferrovial Nacional	Proyectos de cooperación al	2023	2023-2025	94.000,00	0,00	92.100,00	1.900,00	94.000,00	0,00

Fdo: El/La Secretario/a

VºBº El/La Presidente/a



CIF: B72836224
ROAC nº52635

FUNDACIÓN 580SND: JOVENES Y DESARROLLO

Entidad Privada Nacional	Fundación Iraizoz	53/24	2024	2024-2025	40.007,28	0,00	39.507,19	500,09	40.007,28	0,00
		Proyecto de cooperación al desarrollo Mali 02/24								
Administración Autonómica	Generalitat Valenciana	Proyecto de cooperación al desarrollo Sudan 04/24	2024	2024-2025	436.659,00	0,00	0,00	201.309,79	201.309,79	235.349,21
Administración Autonómica	Junta Castilla y Leon	Proyecto de cooperación I desarrollo Bolivia 46/24	2024	2024-2025	60.000,00	0,00	0,00	60.000,00	60.000,00	0,00
Administración Autonómica	Comunidad de Madrid	Proyecto de cooperación I desarrollo Ecuador 44/24	2024	2024-2025	100.000,00	0,00	0,00	98.125,00	98.125,00	1.875,00
Administración Local	Ayto. Azkoitia	Proyecto de cooperación I desarrollo Ecuador 55/24	2024	2024-2025	8.301,41	0,00	0,00	4.731,91	4.731,91	3.569,50
Entidad Privada Nacional	Misiones Salesianas	Proyecto de cooperación I desarrollo Etiopia 59/24	2024	2024-2025	108.350,30	57.738,02	50.612,28	0,00	50.612,28	0,00
Administración Local	Ayto. Madrid	Proyecto de educación al desarrollo España 006/24	2024	2024-2025	94.675,13	0,00	0,00	94.675,13	94.675,13	0,00
Administración Autonómica	Principado de Asturias	Proyecto de educación al desarrollo España 26/24	2024	2024-2024	17.995,00	0,00	8.837,75	9.157,25	17.995,00	0,00

Fdo: El/La Secretario/a




CIF: B72836224
ROAC P152/2015

FUNDACIÓN 580SND: JOVENES Y DESARROLLO

Administración Local	Ayto. Valencia	Proyecto de educación al desarrollo España 31/24	2024	2024-2025	8.995,33	0,00	0,00	0,00	8.995,33	8.995,33	0,00
Administración Autonómica	Diputación Valenciana	Proyecto de educación al desarrollo España 41/24	2024	2024-2025	9.994,00	0,00	0,00	0,00	9.994,00	9.994,00	0,00
Administración Autonómica	GVA IRPF	Proyecto de educación al desarrollo España 49/24	2024	2024-2025	3.628,57	0,00	0,00	0,00	3.628,57	3.628,57	0,00
Administración Local	Ayto. Elche	Proyecto de educación al desarrollo España 50/24	2024	2024-2025	4.914,68	0,00	0,00	0,00	4.914,68	4.914,68	0,00
Entidad Privada Nacional	La Caixa	Proyecto de educación al desarrollo España 58/24	2024	2024-2025	6.000,00	0,00	0,00	0,00	6.000,00	6.000,00	0,00
Administración Local	Ayto. Valencia	Proyecto de educación al desarrollo España 64/24	2024	2024-2025	19.979,33	0,00	0,00	0,00	19.979,33	19.979,33	0,00
Administración Autonómica	GVA IRPF	Proyecto de educación al desarrollo España 65/24	2024	2024-2025	5.964,79	0,00	0,00	0,00	5.964,79	5.964,79	0,00
Administración Autonómica	GVA IRPF	Proyecto de educación al desarrollo España 66/24	2024	2024-2025	4.729,69	0,00	0,00	0,00	4.729,69	4.729,69	0,00
Entidad Privada	FUND. CAIXA	Proyecto de	2024	2024-2025	20.000,00	0,00	0,00	0,00	20.000,00	20.000,00	0,00

Fdo: El/La Secretario/a

VºBº El/La Presidente/a



FUNDACIÓN 580SND: JOVENES Y DESARROLLO

Nacional	educación al desarrollo España 67/24																	
Entidad Privada Nacional	POZOS BUNDAS PASCUAL	2024	2024-2025	18.000,00	0,00	0,00	13.500,00	0,00	0,00	13.500,00	0,00	13.500,00	0,00	0,00	13.500,00	0,00	0,00	4.500,00
Administración Local	AYTO.GIJON	2024	2024-2025	65.000,00	0,00	0,00	56.800,00	8.200,00	0,00	65.000,00	0,00	65.000,00	0,00	0,00	65.000,00	0,00	0,00	0,00
Administración Local	Ayto.Aviles	2024	2024-2025	13.753,00	0,00	0,00	12.855,60	897,40	0,00	13.753,00	0,00	13.753,00	0,00	0,00	13.753,00	0,00	0,00	0,00
Particulares	Privados	2024	2024-2024	4.158,31	162,48	0,00	3.995,83	0,00	0,00	3.995,83	0,00	3.995,83	0,00	0,00	3.995,83	0,00	0,00	0,00
Administración Autonómica	GOB.CANTABRIA	2025	2025-2027	88.695,65	0,00	0,00	0,00	81.337,48	0,00	81.337,48	0,00	81.337,48	0,00	0,00	81.337,48	0,00	0,00	7.358,17
Entidad Privada Nacional	FUND.IRAIZOZ	2025	2025-2025	41.606,01	0,00	0,00	0,00	41.606,01	0,00	41.606,01	0,00	41.606,01	0,00	0,00	41.606,01	0,00	0,00	0,00
Administración Autonómica	PRINCIPADO DE ASTURIAS	2025	2025-2026	18.000,00	0,00	0,00	0,00	4.620,25	0,00	4.620,25	0,00	4.620,25	0,00	0,00	4.620,25	0,00	0,00	13.379,75
Administración Autonómica	PRINCIPADO DE ASTURIAS	2025	2025-2026	37.619,38	0,00	0,00	0,00	34.858,78	0,00	34.858,78	0,00	34.858,78	0,00	0,00	34.858,78	0,00	0,00	2.760,60
Administración	AYTO.AVILES	2025	2025-2026	14.000,00	0,00	0,00	0,00	12.950,00	0,00	12.950,00	0,00	12.950,00	0,00	0,00	12.950,00	0,00	0,00	1.050,00

Fdo: El/La Secretario/a VºBº El/La Presidente/a



FUNDACIÓN 580SND: JOVENES Y DESARROLLO

Local																			
Entidad Privada Nacional	LA CAIXA	cooperación al desarrollo EC P25000258	2025	2025-2026	29.091,00	0,00	0,00	0,00	0,00	0,00	0,00	0,00	0,00	0,00	0,00	0,00	0,00	0,00	29.091,00
Administración Autonómica	GVA	Proyecto de educación para el desarrollo ES P25000259	2025	2025-2027	112.233,00	0,00	0,00	0,00	0,00	0,00	0,00	0,00	0,00	0,00	0,00	0,00	0,00	0,00	112.233,00
Administración Local	AYTO.GIJON	Proyecto de cooperación al desarrollo PAL P25000309	2025	2025-2026	65.000,00	0,00	0,00	0,00	0,00	0,00	0,00	0,00	0,00	0,00	0,00	0,00	0,00	0,00	65.000,00
Administración Estatal	AECID	Proyecto de cooperación al desarrollo ET P25000331	2025	2025-2027	911.844,00	0,00	0,00	0,00	0,00	0,00	0,00	0,00	0,00	0,00	0,00	0,00	0,00	0,00	911.844,00
Administración Estatal	AECID	Proyecto de educación al desarrollo ES P25000333	2025	2025-2027	342.737,49	0,00	0,00	0,00	0,00	0,00	0,00	0,00	0,00	0,00	0,00	0,00	0,00	0,00	342.737,49
Entidad Privada Nacional	AUARA	Proyecto de cooperación al desarrollo GT P25000337	2025	2025-2026	17.134,00	0,00	0,00	0,00	0,00	0,00	0,00	0,00	0,00	0,00	0,00	0,00	0,00	0,00	17.134,00
Administración Autonómica	COMUNIDAD DE MADRID	Proyecto de cooperación al desarrollo CO P25000338	2025	2025-2027	100.000,00	0,00	0,00	0,00	0,00	0,00	0,00	0,00	0,00	0,00	0,00	0,00	0,00	0,00	14.500,00
Entidad Privada Nacional	MISIONES SALESIANAS	Proyecto de cooperación al desarrollo	2025	2025-2025	13.390,00	0,00	0,00	0,00	0,00	0,00	0,00	0,00	0,00	0,00	0,00	0,00	0,00	0,00	13.390,00

Fdo: El/La Secretario/a

VºBoº El/La Presidente/a



FUNDACIÓN 580SND: JOVENES Y DESARROLLO

Administración Local	AYTO.GIJON	desarrollo CO P25000346	2025	2025-2026	6.300,00	0,00	0,00	0,00	0,00	0,00	0,00	0,00	6.300,00
Administración Local	AYTO.VALENCIA	Proyecto de educación al desarrollo ES/ P25000380	2025	2025-2026	17.848,00	0,00	0,00	0,00	0,00	0,00	0,00	0,00	17.848,00
Administración Local	AYTO.VALENCIA	Proyecto de educación al desarrollo ES P25000381	2025	2025-2026	6.966,98	0,00	0,00	0,00	0,00	0,00	0,00	0,00	6.966,98
Entidad Privada Nacional	MISIONES SALESIANAS	Proyecto de cooperación al desarrollo ES P25000382	2025	2025-2025	20.000,00	0,00	0,00	0,00	0,00	0,00	20.000,00	20.000,00	0,00
Entidad Privada Nacional	MISIONES SALESIANAS	Proyecto de cooperación al desarrollo ES P25000391	2025	2025-2025	4.000,00	0,00	0,00	0,00	0,00	0,00	4.000,00	4.000,00	0,00
Entidad Privada Nacional	MISIONES SALESIANAS	Proyecto de cooperación EC P25000395	2025	2025-2025	8.100,00	0,00	0,00	0,00	0,00	0,00	8.100,00	8.100,00	0,00
Administración Autonómica	JUV. ASTURIANA COOPERANTE	Proyecto de voluntariado P25000398	2025	2025-2025	1.400,00	0,00	0,00	0,00	0,00	0,00	1.400,00	1.400,00	0,00
Entidad Privada Nacional	AJARA	Proyecto de cooperación al desarrollo GH P25000408	2025	2025-2026	56.043,00	0,00	0,00	0,00	0,00	0,00	21.408,00	21.408,00	34.635,00
Entidad Privada Nacional	MISIONES SALESIANAS	Proyecto de	2025	2025-2025	3.257,06	0,00	0,00	0,00	0,00	0,00	3.257,06	3.257,06	0,00

Fdo: El/La Secretario/a  VoBo El/La Presidente/a

FUNDACIÓN 580SND: JOVENES Y DESARROLLO

Nacional	SALESIANAS	cooperación al desarrollo EC P25000471	2025	2025-2025	3.026,51	0,00	0,00	0,00	0,00	3.026,51	3.026,51	0,00	0,00
Entidad Privada Nacional	MISIONES SALESIANAS	Proyecto de cooperación al desarrollo EC P25000472	2025	2025-2026	10.000,00	0,00	0,00	0,00	0,00	0,00	0,00	0,00	10.000,00
Entidad Privada Nacional	MISIONES SALESIANAS	Proyecto de cooperación al desarrollo PAL P25000576	2025	2025-2026	47.684,49	0,00	0,00	0,00	0,00	0,00	0,00	0,00	47.684,49
Entidad Privada Nacional	MISIONES SALESIANAS	Proyecto de cooperación al desarrollo ET P26000705	2025	2025-2026	10.000,00	0,00	0,00	0,00	0,00	0,00	0,00	0,00	10.000,00
Administración Autonómica	DIP. VALENCIANA	Proyecto de educación ES P26000261	2025	2025-2026	9.220,30	0,00	0,00	0,00	0,00	0,00	0,00	0,00	9.220,30
Administración Local	Ayto. Azkoitia	Proyecto de cooperación al desarrollo CO P26000763	2025	2025-2025	1.140,00	0,00	0,00	0,00	0,00	0,00	0,00	0,00	1.140,00
Particulares	Privados	Proyecto de cooperación al desarrollo SL/430	2025	2025-2025	1.200,00	0,00	0,00	0,00	0,00	0,00	0,00	0,00	1.200,00
Particulares	Privados	Proyecto de cooperación al desarrollo TO/350	2025	2025-2025	3.904,00	0,00	0,00	0,00	0,00	0,00	0,00	0,00	3.904,00
Particulares	Privados	Proyecto de cooperación al desarrollo BE/300	2025	2025-2025	225,00	0,00	0,00	0,00	0,00	0,00	0,00	0,00	225,00
Particulares	Privados	Proyecto de cooperación al desarrollo	2025	2025-2025									


Fdo: El/La Secretario/a VºBº El/La Presidente/a



FUNDACIÓN 580SND: JOVENES Y DESARROLLO

Particulares	Privados	desarrollo BO/320	2025	2025-2025	6.505,00	0,00	0,00	0,00	6.505,00	6.505,00	0,00
		Proyecto de cooperación al desarrollo BOLIVIA PORTACHUELO									0,00
Particulares	Privados	Proyecto de cooperación al desarrollo BR/330	2025	2025-2025	5.142,03	0,00	0,00	0,00	5.142,03	5.142,03	0,00
Particulares	Privados	Proyecto de cooperación al desarrollo GT/360	2025	2025-2025	15.496,09	0,00	0,00	0,00	15.496,09	15.496,09	0,00
Particulares	Privados	Proyecto de cooperación al desarrollo RD MUNDO VIVO	2025	2025-2025	4.576,04	0,00	0,00	0,00	4.576,04	4.576,04	0,00
Particulares	Privados	Proyecto de cooperación al desarrollo Cuba Eduardo Marroquin	2025	2025-2025	360,00	0,00	0,00	0,00	360,00	360,00	0,00
Entidad Privada Nacional	MISIONES SALESIANAS	Proyecto de Cooperación al desarrollo Ecuador	2025	2025-2025	48.536,01	0,00	0,00	0,00	48.536,01	48.536,01	0,00
Administración Autonómica	Fundae	subvención formación trabajadores	2025	2025-2025	3.360,50	0,00	0,00	0,00	3.360,50	3.360,50	0,00
Administración Estatal	AECID	Ajuste Proyectos de educación al desarrollo España 34/23	2023	2023-2025	162,47	0,00	0,00	0,00	162,47	162,47	0,00
Particulares	Privados	Proyecto Filipinas	2025	2025-2026	1.610,43	0,00	0,00	0,00	0,00	0,00	1.610,43
Administración Local	Ayuntamiento de Gijón	subvención proyecto de Cooperación	2025	2025-2026	16.704,08	0,00	0,00	0,00	0,00	0,00	16.704,08

Fdo: El/La Secretario/a VºBº El/La Presidente/a



NOTA 15A. ACTIVIDAD DE LA ENTIDAD

1. ACTIVIDAD DE LA ENTIDAD

A1. PROYECTOS DE COOPERACIÓN AL DESARROLLO

Tipo: Propia.

Sector: Otros.

Función: Cooperación.

Lugar de desarrollo de la actividad: Comunidad de Madrid, Bolivia, Brasil, Colombia, Benín, República Dominicana, Ecuador, Guinea Ecuatorial, Etiopía, Ghana, Guatemala, Haití, Honduras, Malí, Mozambique, Sierra Leona, España, Sudán, Togo, Venezuela.

Descripción detallada de la actividad:

En 2025, el desarrollo humano y sostenible a nivel mundial presentó avances, pero también desafíos profundos que ponen en duda la capacidad de construir un futuro verdaderamente equitativo y respetuoso con el planeta. Los países más ricos avanzaron con mayor rapidez, mientras que muchas naciones en desarrollo siguen enfrentando dificultades estructurales, lo que amplió la brecha global.

La pobreza extrema siguió afectando a cientos de millones de personas. El aumento del coste de vida, la inflación y los conflictos armados han frenado los progresos, haciendo que muchas familias permanecieran en situaciones de vulnerabilidad. A esto se suma la desigualdad, tanto dentro de los países como entre ellos, que continuó siendo uno de los principales obstáculos para el desarrollo sostenible.

En el ámbito ambiental, la situación continuó especialmente preocupante. El cambio climático siguió avanzando, con un aumento de fenómenos extremos como incendios, sequías e inundaciones. Al mismo tiempo, la pérdida de biodiversidad y la degradación de los ecosistemas continuaron poniendo en riesgo la seguridad alimentaria y los medios de vida de millones de personas.

Con todo ello, la cooperación internacional siguió siendo clave. Desde JÓVENES Y DESARROLLO continuamos trabajando en proyectos que promueven la educación, la formación profesional y la empleabilidad, la igualdad de género y la protección del medio ambiente. Nuestros esfuerzos se centraron en generar oportunidades en la población más vulnerable, especialmente, jóvenes y mujeres, sin comprometer el futuro del planeta. Las crisis internacionales, junto a la marcada desigualdad entre países y dentro de ellos, influyeron de manera decisiva en nuestra labor, tanto en programas de desarrollo como en acciones humanitarias y en la gestión de proyectos de triple nexo.

Trabajamos desde el enfoque de derechos, lo que implica también realizar una intervención en incidencia política para que las entidades que tienen la obligación de cumplir con los derechos que son vulnerados, respeten, protejan y garanticen esos derechos. Especialmente nos centramos en el fortalecimiento de políticas públicas educativas, concretamente las relacionadas con la formación profesional en Mozambique, Malí y Haití. Así mismo, en Etiopía, realizamos incidencia en las instituciones públicas para que cuenten con estrategias necesarias para identificar y atender a mujeres y población víctimas de violencia y contribuimos con el Ministerio de Educación con la elaboración de módulos educativos para secundaria sobre igualdad y educación para la paz.

Un año más, apostamos también por el fortalecimiento de nuestras socias locales, quienes, a su vez, son organizaciones presentes y consolidadas en los países empobrecidos donde colaboramos. En 2025, contamos con personal cooperante en República Dominicana, Colombia, Malí, Mozambique, Etiopía y Sudán del Sur.

El trabajo de JÓVENES Y DESARROLLO se potenció gracias a la colaboración y la creación de sinergias con la organización Misiones Salesianas. De manera conjunta, apoyamos el fortalecimiento de las entidades socias locales y la implementación de proyectos de desarrollo y acción humanitaria.

Recursos humanos empleados en la actividad

TIPO DE PERSONAL	NÚMERO PREVISTO	NÚMERO REALIZADO	Nº HORAS / AÑO PREVISTO	Nº HORAS / AÑO REALIZADO
Personal asalariado	15	18	25.920,00	25.670,00
Personal con contrato de servicios	0	0	0,00	0,00
Personal voluntario	2	2	600,00	1.168,00

Fdo: El/La Secretario/a

VºBº El/La Presidente/a

Beneficiarios y/o usuarios de la actividad

BENEFICIARIOS O USUARIOS	NÚMERO PREVISTO	NÚMERO REALIZADO	INDETERMINADO
Personas físicas	0	75997	
Personas jurídicas	0	0	X

Recursos económicos empleados por la actividad

RECURSOS	IMPORTE PREVISTO	IMPORTE REALIZADO ESPECÍFICO EN LA ACTIVIDAD	IMPORTE REALIZADO COMÚN EN LA ACTIVIDAD	IMPORTE REALIZADO TOTAL EN LA ACTIVIDAD
Gastos	0,00	0,00	0,00	0,00
Ayudas monetarias y otros gastos de gestión	-1.990.572,96	-2.312.201,17	0,00	-2.312.201,17
a) Ayudas monetarias	-1.990.572,96	-2.312.201,17	0,00	-2.312.201,17
b) Ayudas no monetarias	0,00	0,00	0,00	0,00
c) Gastos por colaboraciones y órganos de gobierno	0,00	0,00	0,00	0,00
Variación de existencias de productos terminados y en curso de fabricación	0,00	0,00	0,00	0,00
Aprovisionamientos	-2.650,00	-225,71	0,00	-225,71
Gastos de personal	-877.272,70	-873.192,92	0,00	-873.192,92
Otros gastos de la actividad	-313.195,80	-338.634,59	0,00	-338.634,59
Servicios Auditoria y consultoría	-99.224,50	-78.718,50	0,00	-78.718,50
Gastos viajes	-51.968,30	-42.945,17	0,00	-42.945,17
Publicidad	0,00	0,00	0,00	0,00
Otros gastos actividad	-162.003,00	-206.926,91	0,00	-206.926,91
(625) seguros de voluntarios	0,00	0,00	0,00	0,00
(625) seguros de cooperantes	0,00	-9.475,74	0,00	-9.475,74
(621) Alquileres y renting	0,00	0,00	0,00	0,00
(624) Transportes de mercancías	0,00	0,00	0,00	0,00
(629) otros servicios	0,00	-334,27	0,00	-334,27
Servicios de gestoría y notaría	0,00	0,00	0,00	0,00
Reparaciones, conservaciones y mantenimiento	0,00	0,00	0,00	0,00
Servicios bancarios	0,00	-234,00	0,00	-234,00
Suministros	0,00	0,00	0,00	0,00
Gastos de testamentaria	0,00	0,00	0,00	0,00
Amortización del inmovilizado	0,00	0,00	0,00	0,00
Deterioro y resultado por enajenación de	0,00	0,00	0,00	0,00

Fdo: El/La Secretario/a

VºBº El/La Presidente/a

inmovilizado				
Otros resultados (Gastos)	0,00	0,00	0,00	0,00
Gastos financieros	0,00	0,00	0,00	0,00
Variaciones de valor razonable en instrumentos financieros	0,00	0,00	0,00	0,00
Diferencias de cambio	0,00	0,00	0,00	0,00
Deterioro y resultado por enajenaciones de instrumentos financieros	0,00	0,00	0,00	0,00
Impuesto sobre beneficios	0,00	0,00	0,00	0,00
Total gastos	-3.183.691,46	-3.524.254,39	0,00	-3.524.254,39
Inversiones	0,00	0,00	0,00	0,00
Adquisiciones de inmovilizado (excepto Bienes del Patrimonio Histórico)	0,00	0,00	0,00	0,00
Adquisiciones Bienes del Patrimonio Histórico	0,00	0,00	0,00	0,00
Cancelación deuda no comercial	0,00	0,00	0,00	0,00
Total Inversiones	0,00	0,00	0,00	0,00
TOTAL RECURSOS EMPLEADOS	3.183.691,46	3.524.254,39	0,00	3.524.254,39

Objetivos e Indicadores de la realización de la actividad

OBJETIVO	INDICADOR	CANTIDAD PREVISTA	CANTIDAD REALIZADA
Los procedimientos del área de cooperación en la gestión y comunicación son actualizados e implantados.	Auditorías realizadas a proyectos, justificaciones económicas y respuestas a requerimientos de financiadores	8,00	8,00
Los procedimientos del área de cooperación en la gestión y comunicación son actualizados e implantados.	Evaluaciones realizadas a proyectos y socibilizada	2,00	4,00
Digitalización del proceso de gestión de proyectos.	Nuevo sistema de gestión en funcionamiento y datos introducidos	1,00	1,00
El equipo del área actualiza los conocimientos y competencias para transversalizar los enfoques de derechos, género y medioambiente en los programas y proyectos del área. Formación en las tematicas relevantes para el actuar del equipo.	Formaciones en idiomas, Humanitaria, en desarrollo curricular con enfoque basado en competencias, Teoría del Cambio	9,00	11,00
Los planes de comunicación de los proyectos cofinanciados son realizados junto con Comunicación	Planes de comunicación realizados para los proyectos cofinanciados públicos	9,00	9,00
Incorporados los conocimientos y aprendizajes a partir de la sistematización de experiencias significativas de intervención. Sistematizaciones dadas a conocer al equipo del área y las entidades socias locales	Sistematizaciones realizadas y sociabilizadas (DBTech Africa y Muchachos/as con Don Bosco en RepDominicana)	2,00	1,00
Impulsados proyectos en el ámbito de la	Identificación y Presentación de	1,00	1,00

Fdo: El/La Secretario/a

VºBº El/La Presidente/a

innovación en el sector de cooperación al desarrollo	proyectos de innovación		
Los proyectos cofinanciados dirigidos a promover el derecho a la educación, integran procesos de fortalecimiento de capacidades a docentes y personal directivo.	Webinars de fortalecimiento de capacidades a docentes y personal directivo realizado con EpD y apoyos dados	2,00	1,00
Impulsados proyectos y acciones con componente de educación para la paz	Webinars de cultura de paz online realizado con EpD y apoyos dados	2,00	0,00
El número de proyectos que reducen la brecha de género en el acceso y permanencia a la FP y la empleabilidad aumenta. Promover instrumentos para las oficinas de empleo que incentiven la inserción laboral /empleabilidad de las mujeres, reforzar las unidades de producción en los Centros de FP y crear	Número de proyectos de FP con acciones específicas para disminuir la brecha de género y número de proyectos en los que se incluyen instrumentos para incentivar la inserción laboral de las mujeres	10,00	10,00
Compilación de los diferentes modelos de intervención en prevención, protección y participación de la infancia, según las diversas causas que les dan origen, con un estudio comparativo de las políticas de protección de la infancia de las Socias Locales compiladas	Estudio comparativo de las políticas de protección de la infancia de las Socias Locales compiladas, realizado y sociablizado junto con un sumario de la recopilación de los proyectos.	2,00	1,00
El área de cooperación participa aportando su experiencia en las redes y espacios del sector de la cooperación, especialmente en diferentes redes de AH y Emergencias y plataformas de referencia de entidades de derechos de la infancia	Asistencia y participación a las reuniones y/o grupos de trabajo de las plataformas (Coordinadora ONG, REDES, DBN, INEE, Red ONG Madrid, otras)	12,00	12,00
Las organizaciones socias locales participan por regiones (América Sur, Centroamérica y Antillas, África septentrional, África subsahariana, Medio Oriente y Asia) en el diseño de la metodología para el fortalecimiento de los equipos de sus entidades. Conceptualizar y documentar nuestra práctica de f	Numero de OPDs/Provincias que participan en la metodología y numero de OPDs identificadas en Asia y MOR. Junto con el documento elaborado sobre nuestro actuar en el fortalecimiento de capacidades de las entidades socias	12,00	12,00
Se acompaña con personal cooperante a las entidades socias locales en el proceso de elaboración de la metodología propuesta.	Personal cooperante en países y regiones, OPDs siendo acompañadas para su fortalecimiento	8,00	8,00
Desarrollar acciones de fortalecimiento de las socias locales Aplicando La metodología definida, ya sea en terreno como en España	Número de acciones para implementar el fortalecimiento con pasantía presencial (1-3 meses) en nuestra sede y en los países priorizados a la par del DBN en el 2025	5,00	14,00
Realizados junto a las entidades socias locales planes países donde contamos con mayores posibilidades de colaboración.	Acompañamiento a las entidades socia en la elaboración de su Plan Estratégico y planes país de acuerdo a los planes estratégicos de las socias locales (Haití, Etiopía, Mozambique, Colombia)	3,00	3,00
Las redes de las socias locales conocen la metodología propuesta por el área de cooperación para el fortalecimiento de conocimiento y competencias de las entidades socias locales en el ciclo de desarrollo de proyecto.	Participación activa en las redes de socias locales identificadas (RASS, DBTA, BOSCONET/Obras Sociales Sur Asia)	3,00	6,00

Fdo: El/La Secretario/a

VºBº El/La Presidente/a

FUNDACIÓN 580SND: JOVENES Y DESARROLLO

Actualizar e implantar protocolos de actuación ante emergencias junto con los mapas de riesgo por país con personal expatriado con temporalidades de evaluación	Protocolos con emergencias en España a nivel internacional elaborados y sociabilizados, junto con los mapas de riesgo por país.	7,00	1,00
Elaborar una Estrategia de intervención en AH	Estrategia de intervención en AH elaborada	1,00	0,00

Fdo: El/La Secretario/a



VºBº El/La Presidente/a

A2. EDUCACIÓN PARA EL DESARROLLO

Tipo: Propia.

Sector: Educación.

Función: Bienes y servicios.

Lugar de desarrollo de la actividad: Andalucía, Principado de Asturias, Canarias, Cantabria, Castilla y León, Castilla-La Mancha, Cataluña, Comunidad Valenciana, Galicia, Comunidad de Madrid, Comunidad Foral de Navarra, País Vasco, La Rioja, España.

Descripción detallada de la actividad:

La Educación para la Ciudadanía Global ofrece un marco para acompañar a la juventud en el proceso construir comunidades y entornos donde los cuidados, fomentando una mirada crítica que conecte lo local con lo global. Esta perspectiva permite comprender la interdependencia con el Sur Global, reconocer la diversidad de experiencias, valorar la riqueza cultural y social de otras realidades y asumir un compromiso ético frente a las desigualdades, las injusticias y el sufrimiento que afectan a millones de personas en distintas partes del mundo. La ciudadanía global implica mirar más allá de lo inmediato, entender las causas estructurales de los problemas y actuar con responsabilidad y creatividad ante los retos compartidos.

La situación mundial exige una implicación activa de nuestra sociedad: no basta con observar, es necesario contribuir a la construcción de espacios de justicia, paz y sostenibilidad, en un momento donde se cuestiona el valor de la democracia y donde el sufrimiento humano es cotidiano en muchas regiones. Esta llamada a la acción se hace tangible también en nuestro entorno más cercano: la respuesta ante la DANA de 2024 en la Comunidad Valenciana es un ejemplo de cómo la solidaridad, la creatividad y la participación comunitaria pueden transformar situaciones de emergencia en oportunidades de cuidado, aprendizaje y reconstrucción colectiva.

Actuar desde esta perspectiva significa combinar reflexión, creatividad y acción: imaginar futuros posibles, fortalecer la corresponsabilidad intergeneracional, generar espacios donde la juventud pueda crecer y participar, y construir sociedades donde la justicia, los cuidados, la inclusión y la sostenibilidad no sean solo ideales, sino prácticas cotidianas que guíen nuestras decisiones y relaciones.

Destacamos además el trabajo realizado por construir alianzas con otras entidades y el esfuerzo realizado en incidencia política. Generamos 62 alianzas a través de los proyectos desarrollados, de las cuales 30 pertenecen a la Mesa de Expertas en Prevención del discurso de odio del convenio financiado por AECID "Enrédate por la Interculturalidad".

La incidencia política se articuló de manera significativa a través del trabajo en redes y espacios de coordinación estatal, así como en alianzas con entidades del ámbito educativo y social. En este marco, la participación en coordinadoras y espacios de articulación estatal permitió compartir estrategias comunes, generar posicionamientos conjuntos y fortalecer la coherencia de las acciones en Educación para la Ciudadanía Global.

Asimismo, la Mesa de Expertas del convenio EnRÉDate por la interculturalidad se consolidó como un espacio clave de reflexión, intercambio y construcción colectiva de conocimiento. Este espacio facilitó el diálogo entre organizaciones especializadas, la sistematización de experiencias y la generación de propuestas compartidas para la promoción de la interculturalidad, la prevención de discursos de odio y la construcción de sociedades más inclusivas, avanzando además en la formulación de recomendaciones para el desarrollo de políticas públicas en estos ámbitos.

La presente memoria recoge un año de trabajo orientado a esta transformación, evidenciando la importancia de avanzar hacia comunidades educativas y sociales capaces de enfrentar los retos globales y locales, impulsando la participación, la solidaridad y la construcción de un mundo más justo, equitativo y sostenible.

En total, los 16 proyectos de Educación para la Ciudadanía Global se desarrollaron en nueve comunidades autónomas: Andalucía, Principado de Asturias, Cantabria, Castilla-La Mancha, Castilla y León, Comunidad Valenciana, Comunidad de Madrid, Comunidad Foral de Navarra y País Vasco. Además, los proyectos han tenido intervención indirecta en Canarias, Cataluña y Extremadura a través del trabajo en consorcio con la Fundación Bosco Global en dos de las iniciativas.

Además, con financiación propia, llevamos a cabo actividades de sensibilización en Andalucía, Asturias, Cantabria, Castilla-La Mancha, Castilla y León, Comunidad de Madrid y Comunidad Valenciana.

Recursos humanos empleados en la actividad

TIPO DE PERSONAL	NÚMERO PREVISTO	NÚMERO REALIZADO	Nº HORAS / AÑO PREVISTO	Nº HORAS / AÑO REALIZADO
Personal asalariado	15	15	25.920,00	26.630,00
Personal con contrato de servicios	0	0	0,00	0,00

Fdo: El/La Secretario/a

VºBº El/La Presidente/a

Personal voluntario	6	0	2.500,00	0,00
---------------------	---	---	----------	------

Beneficiarios y/o usuarios de la actividad


BENEFICIARIOS O USUARIOS	NÚMERO PREVISTO	NÚMERO REALIZADO	INDETERMINADO
Personas físicas	25000	13811	
Personas jurídicas	150	115	

Recursos económicos empleados por la actividad

RECURSOS	IMPORTE PREVISTO	IMPORTE REALIZADO ESPECÍFICO EN LA ACTIVIDAD	IMPORTE REALIZADO COMÚN EN LA ACTIVIDAD	IMPORTE REALIZADO TOTAL EN LA ACTIVIDAD
Gastos	0,00	0,00	0,00	0,00
Ayudas monetarias y otros gastos de gestión	0,00	-162.859,22	0,00	-162.859,22
a) Ayudas monetarias	0,00	-162.859,22	0,00	-162.859,22
b) Ayudas no monetarias	0,00	0,00	0,00	0,00
c) Gastos por colaboraciones y órganos de gobierno	0,00	0,00	0,00	0,00
Variación de existencias de productos terminados y en curso de fabricación	0,00	0,00	0,00	0,00
Aprovisionamientos	-3.991,86	-6.074,99	0,00	-6.074,99
Gastos de personal	-566.097,13	-635.687,10	0,00	-635.687,10
Otros gastos de la actividad	-261.495,94	-366.915,30	0,00	-366.915,30
Servicios Auditoria y consultoría	-20.800,00	-35.823,00	0,00	-35.823,00
Gastos viajes	-103.571,04	-44.593,02	0,00	-44.593,02
Publicidad	-5.805,65	-332,73	0,00	-332,73
Otros gastos actividad	-131.319,25	-281.157,83	0,00	-281.157,83
(625) seguros de voluntarios	0,00	0,00	0,00	0,00
(625) seguros de cooperantes	0,00	0,00	0,00	0,00
(621) Alquileres y renting	0,00	-375,93	0,00	-375,93
(624) Transportes de mercancías	0,00	-3.851,04	0,00	-3.851,04
(629) otros servicios	0,00	-781,75	0,00	-781,75
Servicios de gestoría y notaría	0,00	0,00	0,00	0,00
Reparaciones, conservaciones y mantenimiento	0,00	0,00	0,00	0,00
Servicios bancarios	0,00	0,00	0,00	0,00
Suministros	0,00	0,00	0,00	0,00
Gastos de testamentaria	0,00	0,00	0,00	0,00
Amortización del inmovilizado	0,00	0,00	0,00	0,00

Fdo: El/La Secretario/a

VºBº El/La Presidente/a



Deterioro y resultado por enajenación de inmovilizado	0,00	0,00	0,00	0,00
Otros resultados (Gastos)	0,00	0,00	0,00	0,00
Gastos financieros	0,00	0,00	0,00	0,00
Variaciones de valor razonable en instrumentos financieros	0,00	0,00	0,00	0,00
Diferencias de cambio	0,00	0,00	0,00	0,00
Deterioro y resultado por enajenaciones de instrumentos financieros	0,00	0,00	0,00	0,00
Impuesto sobre beneficios	0,00	0,00	0,00	0,00
Total gastos	-831.584,93	-1.171.536,61	0,00	-1.171.536,61
Inversiones	0,00	0,00	0,00	0,00
Adquisiciones de inmovilizado (excepto Bienes del Patrimonio Histórico)	0,00	0,00	0,00	0,00
Adquisiciones Bienes del Patrimonio Histórico	0,00	0,00	0,00	0,00
Cancelación deuda no comercial	0,00	0,00	0,00	0,00
Total Inversiones	0,00	0,00	0,00	0,00
TOTAL RECURSOS EMPLEADOS	831.584,93	1.171.536,61	0,00	1.171.536,61

Objetivos e indicadores de la realización de la actividad

OBJETIVO	INDICADOR	CANTIDAD PREVISTA	CANTIDAD REALIZADA
Lograr sostenibilidad económica para poder desarrollar el plan estratégico de área. Realizar una programación anual de formulación de proyectos para lograr la financiación adecuada para poner en marcha la propuesta estratégica	Proyectos formulados en el año con encuentros de reflexión de objetivos, temáticas, etc y apoyo externo.	30,00	25,00
Fortalecimiento de capacidades y competencias de equipo.	Formaciones realizadas en la mejora de formulación de proyectos (marco lógico y teoría del cambio); Ley LOMLOE, Excel, Cambio climático	5,00	5,00
Promover la participación comunitaria con otras entidades y redes para lograr cambios significativos desde la educación para la transformación social. Participar en redes y plataformas.	Numero redes y grupos de trabajo en los que participamos salesianas, del tercer sector y de otros sectores, especial participación en el rupo de la Coordinadora Estatal para la nueva Ley de Cooperación	7,00	23,00
Fomentar la investigación juvenil salesiana en el ámbito de la EPDCG, cuidados y emergencia climática. Trabajar junto con el CES DonBosco el acompañamiento desde la EPD a estudiantes universitarios que realizan su TFG	Plan de acompañamiento realizado y evento de presentación de TFMs TFGs asociados a la línea del trabajo del área	2,00	0,00
Empoderar a la juventud en el proceso de toma decisiones que lleve a una participación activa en la ciudadanía, integrando acciones de incidencia política con participación juvenil en los proyecto	% de acciones Integradas de incidencia política con participación juvenil en los proyectos formulados	80,00	85,00

Fdo: El/La Secretario/a

VºBº El/La Presidente/a

FUNDACIÓN 580SND: JOVENES Y DESARROLLO

formulados			
Analizar de manera crítica temas y desafíos de la ciudadanía global, diseñando la estrategia de sensibilización para la ciudadanía global con diferentes áreas de la entidad.	Estrategia de sensibilización diseñada (SI/NO)	1,00	0,00
Promoviendo el diálogo Sur-Norte Global desde el trabajo conjunto con el área de cooperación para sensibilizar a la población española desde el trabajo internacional que realiza MS/JYD	Evento de sensibilización realizado "Por qué no hablamos de ... Etiopía?"	1,00	0,00
Fortalecer el liderazgo de la entidad en la prevención de discurso de odio como referentes en el sector Fortalecer la mesa de expertos/as intersectorial.	Reuniones de la mesa de expertas llevadas a a cabo	4,00	3,00
Generar en la adolescencia buenos hábitos sociales y emocionales para un bienestar mental en el plano personal, familiar, educativo y social ante el panorama de problemáticas del mundo actual, mediante asambleas intergeneracionales de alumnado sobre "los cuidados en la sociedad actual" con metodolog	Asambleas intergeneracionales de alumnado puestas en marcha.	6,00	6,00
Generar una Cultura de bienestar en los espacios comunitarios y grupos, poniendo los cuidados en el centro, fortaleciendo capacidades de profesorado para integrar la ciudadanía en kit de aprendizaje LOMLOE	Acciones llevadas a cabo para fortalecer las capacidades del profesorado.	11,00	1,00
Creación de espacios de participación juvenil tanto en educación formal como no formal involucrando a jóvenes en todas las fases del ciclo de proyectos.	Numero de Jóvenes implicados	19.553,00	12.002,00
Diseño y ejecución de iniciativas solidarias y socioculturales que aborden temáticas de EPDCG y fomenten el liderazgo, la participación activa y el protagonismo de los jóvenes.	Nº de iniciativas transformadoras puestas en marcha por jóvenes	135,00	358,00
Fortalecimiento y acompañamiento de grupos promotores de jóvenes. Desarrollo de encuentros presenciales y virtuales de los grupos de jóvenes	Nº Grupos de jóvenes líderes o promotores que acompañamos	23,00	18,00
Participación en actividades formativas y de sensibilización alineadas con las líneas estratégicas del plan del área, cuya implementación contribuye a la conformación y fortalecimiento de la red de agentes educativos, bajo el acompañamiento y asesoramiento del equipo técnico especializado	Número de docentes y otros agentes educativos que participan	1.143,00	911,00
Generación de espacios de encuentro, asamblea y diálogo entre agentes educativos donde compartir buenas prácticas en torno a las líneas estratégicas del plan de Área	Encuentros/espacios de encuentro/ Encuentro buenas prácticas/Asambleas	4,00	15,00
Acompañar al profesorado mediante mentoring con el fin de mejorar el impacto y transformación en su práctica educativa	Procesos de Mentorización/acompañamiento profesorado y educador@s	27,00	41,00
Planificación y ejecución de de acciones variadas y	Número de profesionales no	114,00	898,00

Fdo: El/La Secretario/a

VºBº El/La Presidente/a

estratégicas, orientadas a sensibilizar y capacitar de manera integral a grupos profesionales de diversas disciplinas, fortaleciendo conocimientos y capacidades	vinculados al ámbito educativo		
Desarrollo de acciones de formación, de sensibilización y de diagnóstico en los distintos centros implicados, siguiendo las líneas estratégicas y temáticas del plan de área.	Nº de centros educativos formales, no formales, culturales u otros (especificar como comentario)	120,00	115,00
Promover la participación de las familias en las sesiones formativas y encuentros intergeneracionales en las líneas estratégicas de los bloques B2, B7 y B8, desde un enfoque de juventudes y DDHH	Número de familiares implicados en actividades	200,00	181,00
Diseño, publicación y promoción de material educativo orientado a fortalecer los procesos formativos de profesionales en educación y trabajo con jóvenes, promoviendo herramientas pedagógicas efectivas y actualizadas para un aprendizaje inclusivo y transformador.	Materiales pedagógicos creados (itinerarios formativos, guías, juegos, vídeos, exposiciones, situaciones de aprendizaje...)	10,00	21,00
Implementación de programa para acompañamiento y asesoría en centros educativos que permitan fortalecer los procesos pedagógicos y organizativos, con un enfoque transformador, brindando apoyo directo a docentes, equipos de orientación y administrativos.	Nº de acompañamientos sobre procesos internos (transformadores) de centros	4,00	4,00
Búsqueda de sinergias con organizaciones a nivel local y nacional tanto en la participación en actividades (formación, congresos, etc) organizadas como en la formulación de proyectos en consorcio con otras entidades	Nº de Alianzas (consorcios, colaboraciones de instituciones // otras entidades (generalmente a través de nuestros proyectos)	33,00	46,00
Formar parte de grupos y mesas de trabajo interinstitucionales. Colaborar en formulaciones de proyectos. Asesoramiento a otras entidades en las temáticas mencionadas	Nº de colaboraciones (en las que somos invitados) (mesas, redes, coordinadoras..)	3,00	9,00
Incrementar la visibilidad y el impacto de la misión de la institución a través de una comunicación clara, inclusiva y estratégica, que sensibilice, movilice a la sociedad en torno a la Educación para el Desarrollo y la Ciudadanía Global.. mediante campañas y estrategias de comunicación dentro de lo	Nº estrategias de comunicación vinculadas a proyectos y Campañas comunicación sensibilización/documental	11,00	14,00



Fdo: El/La Secretario/a

VºBº El/La Presidente/a

A3. VOLUNTARIADO

Tipo: Propia.

Sector: Educación.

Función: Bienes y servicios.

Lugar de desarrollo de la actividad: Andalucía, Aragón, Principado de Asturias, Cantabria, Castilla y León, Castilla-La Mancha, Comunidad Valenciana, Galicia, Comunidad de Madrid, Región de Murcia, Comunidad Foral de Navarra, País Vasco, La Rioja, Angola, Argentina, Bolivia, Brasil, Colombia, República Dominicana, Guinea Ecuatorial, Guatemala, Honduras, México, Mozambique, Nigeria, Perú, España, Uganda, Uruguay, Venezuela.

Descripción detallada de la actividad:

Desde JÓVENES Y DESARROLLO concebimos el voluntariado como una respuesta libre, generosa y comprometida que nace del corazón y está enfocada al bien común. Apostamos por una experiencia que favorece el crecimiento personal y que permite mirar al individuo como parte fundamental de una comunidad global, promoviendo mucho más que una acción solidaria. Esto lo convierte en un camino vocacional que impulsa el crecimiento personal y espiritual mediante un compromiso que sea capaz de transformar vidas (la de quien sirve y la de quien recibe) y de formar agentes activos de cambio en su cotidianidad, implicados con la construcción de una sociedad más justa, pacífica, inclusiva, sostenible y profundamente fraterna.

Fieles al carisma salesiano inspirado por Don Bosco, nuestro voluntariado pone en el centro la educación y el acompañamiento de la infancia y juventud en situación de vulnerabilidad. Buscamos acercarnos a la realidad del mundo con una mirada empática, promoviendo experiencias de encuentro que generen conciencia y abran caminos de solidaridad en los entornos locales.

Nuestra acción se sustenta en diversos enfoques que orientan nuestro compromiso: el enfoque de Cuidados, basado en el amor fraterno y la esperanza, que promueve el cuidado de las personas y de la casa común; el enfoque de Derechos y ODS, que impulsa la corresponsabilidad ante los retos y compromisos globales; el enfoque de Cultura de Paz, que fomenta la convivencia, la justicia, la igualdad y el respeto por la diversidad y la naturaleza; el enfoque de Juventudes, que reconoce y prioriza el papel protagonista de los jóvenes desde una visión positiva de empoderamiento y desarrollo integral, y el enfoque de Pastoral Misionera, que, desde la inspiración de Jesús, nos llama a construir relaciones basadas en el amor, la solidaridad y la fraternidad universal.

En el año 2025, un total de 237 personas estuvieron implicadas en el voluntariado a nivel nacional e internacional, fomentando los valores de la solidaridad, la empatía y el respeto. Esta labor se promovió desde cuatro comunidades autónomas donde contamos con sedes de la entidad: Castilla y León, País Vasco, Comunidad Valenciana y Madrid, dando respuesta al fortalecimiento de actividades orientadas a la atención de la infancia y juventud a través de proyectos de menores en situación de calle, educación básica, formación profesional, animación misionera, ocio, deporte y tiempo libre.

Durante este 2025, formamos y acompañamos a 64 personas con el deseo de colaborar a nivel internacional. 65 personas fueron enviadas durante los meses de verano a colaborar en proyectos educativos, pastorales y sanitarios de Angola, Bolivia, Colombia, Guatemala, México, Perú, Uganda, Uruguay, Honduras, Mozambique, Nigeria, Guinea Ecuatorial, Argentina y República Dominicana. Contamos en total con 76 plazas para nuestros voluntarios en las comunidades salesianas de países de Latinoamérica y África.

En el mismo año 2025, 108 personas estuvieron implicadas en el voluntariado a nivel nacional, fomentando los valores de la solidaridad, la empatía y el respeto desde nuestras Casas locales. Esta labor se promovió desde las distintas comunidades autónomas en las que contamos con sedes, como lo son Castilla y León, País Vasco, Comunidad Valenciana y Comunidad de Madrid. Desde aquí, se lideraron distintas respuestas enfocadas al fortalecimiento de las acciones orientadas a la atención de la infancia y juventud a través de proyectos de menores en situación de calle, educación básica, formación profesional, animación misionera, ocio y tiempo libre, etc.


Contamos 13 sedes autonómicas y 16 sedes locales en España que a su vez se agrupan en con 4 delegaciones principales desde donde se ofertan experiencias de voluntariado en todos los diversos programas. Parte de la gestión de la actividad fin de la fundación del voluntariado se comparte con otra entidad sin ánimo de lucro con la que se comparte la misión, que asume a su vez la mayoría los gastos derivados.

Recursos humanos empleados en la actividad

TIPO DE PERSONAL	NÚMERO PREVISTO	NÚMERO REALIZADO	Nº HORAS / AÑO PREVISTO	Nº HORAS / AÑO REALIZADO
Personal asalariado	2	1	1.200,00	1.021,00

Fdo: El/La Secretario/a

VºBº El/La Presidente/a



Personal con contrato de servicios	0	0	0,00	0,00
Personal voluntario	45	237	24.000,00	22.739,00

Beneficiarios y/o usuarios de la actividad

BENEFICIARIOS O USUARIOS	NÚMERO PREVISTO	NÚMERO REALIZADO	INDETERMINADO
Personas físicas	0	19600	
Personas jurídicas	0	17	

Recursos económicos empleados por la actividad

RECURSOS	IMPORTE PREVISTO	IMPORTE REALIZADO ESPECÍFICO EN LA ACTIVIDAD	IMPORTE REALIZADO COMÚN EN LA ACTIVIDAD	IMPORTE REALIZADO TOTAL EN LA ACTIVIDAD
Gastos	0,00	0,00	0,00	0,00
Ayudas monetarias y otros gastos de gestión	0,00	-1.240,00	0,00	-1.240,00
a) Ayudas monetarias	0,00	-1.240,00	0,00	-1.240,00
b) Ayudas no monetarias	0,00	0,00	0,00	0,00
c) Gastos por colaboraciones y órganos de gobierno	0,00	0,00	0,00	0,00
Variación de existencias de productos terminados y en curso de fabricación	0,00	0,00	0,00	0,00
Aprovisionamientos	0,00	-78,00	0,00	-78,00
Gastos de personal	-27.047,82	-65.726,04	0,00	-65.726,04
Otros gastos de la actividad	-36.900,00	-12.488,84	0,00	-12.488,84
Servicios Auditoria y consultoría	0,00	0,00	0,00	0,00
Gastos viajes	-29.850,00	-10.502,89	0,00	-10.502,89
Publicidad	0,00	0,00	0,00	0,00
Otros gastos actividad	-7.050,00	0,00	0,00	0,00
(625) seguros de voluntarios	0,00	-1.925,95	0,00	-1.925,95
(625) seguros de cooperantes	0,00	0,00	0,00	0,00
(621) Alquileres y renting	0,00	0,00	0,00	0,00
(624) Transportes de mercancías	0,00	0,00	0,00	0,00
(629) otros servicios	0,00	-60,00	0,00	-60,00
Servicios de gestoría y notaría	0,00	0,00	0,00	0,00
Reparaciones,conservaciones y mantenimiento	0,00	0,00	0,00	0,00
Servicios bancarios	0,00	0,00	0,00	0,00
Suministros	0,00	0,00	0,00	0,00
Gastos de testamentaria	0,00	0,00	0,00	0,00

Fdo: El/La Secretario/a

VºBº El/La Presidente/a




Amortización del inmovilizado	0,00	0,00	0,00	0,00
Deterioro y resultado por enajenación de inmovilizado	0,00	0,00	0,00	0,00
Otros resultados (Gastos)	0,00	0,00	0,00	0,00
Gastos financieros	0,00	0,00	0,00	0,00
Variaciones de valor razonable en instrumentos financieros	0,00	0,00	0,00	0,00
Diferencias de cambio	0,00	0,00	0,00	0,00
Deterioro y resultado por enajenaciones de instrumentos financieros	0,00	0,00	0,00	0,00
Impuesto sobre beneficios	0,00	0,00	0,00	0,00
Total gastos	-63.947,82	-79.532,88	0,00	-79.532,88
Inversiones	0,00	0,00	0,00	0,00
Adquisiciones de inmovilizado (excepto Bienes del Patrimonio Histórico)	0,00	0,00	0,00	0,00
Adquisiciones Bienes del Patrimonio Histórico	0,00	0,00	0,00	0,00
Cancelación deuda no comercial	0,00	0,00	0,00	0,00
Total Inversiones	0,00	0,00	0,00	0,00
TOTAL RECURSOS EMPLEADOS	63.947,82	79.532,88	0,00	79.532,88

Objetivos e indicadores de la realización de la actividad

OBJETIVO	INDICADOR	CANTIDAD PREVISTA	CANTIDAD REALIZADA
Promover espacios formativos para los equipos de voluntariado: acompañamiento + formación Redes.	Formaciones realizadas para el equipo de formadores y acompañantes EFVs.	2,00	0,00
Planificar el acompañamiento para los voluntarios e integrarles en grupos de voluntariado con acciones en cada zona.	Fichas de acompañamiento con objetivos planteados, realizadas para cada persona voluntaria (plan de acompañamiento).	10,00	0,00
Fortalecer la misión de los coordinadores locales AMyV y redefinir sus funciones con cada coordinador.	Fichas de funciones realizadas. 1 Encuentro realizado en septiembre 2025.	2,00	1,00
Redes y alianzas: Participar activamente en REDES y en el grupo de La Coordinadora. Y participar en el grupo de Voluntariado Misionero Salesiano (SMV)	Asistencia a los grupos de trabajo y a las jornadas formativas.	7,00	7,00
Promover el contacto con universidades replicando el modelo que mantenemos con la UC3M y su máster de cooperación en la línea del fortalecimiento del trabajo técnico en las OPDs.	Universidades contactadas a través del envío de convocatoria de media-larga estancia / posibilidad de ir y dar a conocer presencialmente el programa.	3,00	2,00
Identificar opciones de hermanamiento entre obras salesianas, grupos solidarios o propuesta de	Plan con acciones de hermanamientos y obras	3,00	1,00

Fdo: El/La Secretario/a

VºBº El/La Presidente/a



intercambio europeo.	identificadas		
Acompañar los procesos de hermanamiento ya existentes y Acompañar a los grupos solidarios a través de sus responsables con conocimiento y participación de la programación de los grupos.	Sesiones de contacto con grupos de hermanamiento y Asistencias a eventos y/o asambleas de las agendas puestas en conocimiento de los grupos solidarios.	5,00	5,00
Integrar a los voluntarios internacionales del año anterior como voluntarios de sede en nuevos planteamientos de formación y acompañamiento, pudiendo recibir una formación de acompañamiento. Estudiar necesidades para dar respuesta.	Personas voluntarias que siguen ligados como formadores y acompañantes.	3,00	3,00
SEDE NOROESTE - LEÓN Realizar entrevistas individuales semestrales con colaboradores y voluntarios de la zona para fomentar el crecimiento de la red de vol.	Acompañamiento de las personas ya identificadas	5,00	5,00
SEDE NOROESTE - LEÓN Convocar a las personas afines a la animación misionera y el voluntariado de Castilla y León, Asturias y Galicia para presentar el voluntariado y medir las posibilidades de colaboración. Y presentar el plan estratégico a los coordinadores locales de la zona noroeste	Reuniones online con mapeo de las posibilidades de participación y al menos 2 al año presencial.	5,00	2,00
SEDE ESTE - VALENCIA Implicar a voluntarios que ya han tenido experiencias internacionales en procesos de la sede	Voluntarios de la zona vinculados a través de BBDD y contacto con ellos.	10,00	3,00
SEDE NORTE - BILBAO Realizar entrevistas individuales semestrales con colaboradores y voluntarios de la zona para fomentar el crecimiento de la red de vol.	Acompañamiento de las personas ya identificadas	5,00	5,00
SEDE NORTE - BILBAO Presentar el plan estratégico a los coordinadores locales de la zona norte con el objetivo de que conozcan la línea que se quiere fortalecer del voluntariado local. Y un gran encuentro presencial de unas 25 personas	Reuniones online con mapeo de las posibilidades de participación y al menos 1 al año presencial.	3,00	3,00
SEDE NOROESTE - LEÓN SEDE ESTE - VALENCIA Calendarizar eventos de vol en ferias, congresos y/o foros de voluntariado en la zona.	Participación en ferias de voluntariado promoviendo nuestro vol. Identificación de los foros y presencia	3,00	3,00
IDENTIFICACIÓN: Identificar inspectorías que acogen el VMS retomando el trabajo con las que ya lo hacían. Reflexión previa con las obras y proyectos, presentación de nuestro programa.	Fichas técnicas de destinos actualizadas (más de 30), envío de programa y proyecto formativo. Aprobación inspectorial. 2 Reuniones con los responsables de voluntariado (presentación programa y presentación voluntarios).	30,00	40,00
Corta duración: difundir la nueva convocatoria a nuestra base social, canalizar las solicitudes y orientar la propuesta. (noticia con testimonios, registrar las personas interesadas y planificar entrevistas recogiendo los datos)	Contacto con personas interesadas en el voluntariado de corta duración y de larga duración (noticia y entrevistas).	60,00	68,00
Corta duración: Desarrollar 5 encuentros presenciales (4 formativos presenciales y 1 online)	Encuentros desarrollados, con preparación, actualización itinerario y	16,00	16,00

Fdo: El/La Secretario/a

VºBº El/La Presidente/a



FUNDACIÓN 580SND: JOVENES Y DESARROLLO

(en el año natural: 1 online, 4 presenciales) Media-larga duración: DEsarrollar 3 encuentros presenciales y 8 sesiones online	presencia.		
Actualizar e implementar el enfoque de ciudadanía global en nuestros itinerarios formativos de voluntariado y coordinar dos sesiones formativas para voluntarios de corta y de larga duración.	Sesiones formativas por el equipo de EPD (50 personas). Para renovar y revisar los materiales y talleres	2,00	3,00
Corta, media y larga duración: emitir vuelos con la agencia, seguros, orientar y apoyar en visados documentos y acuerdos de voluntariado y planificar el acompañamiento con la persona voluntaria y con la inspectoría (responsable de vol).	Gestiones individualizadas para cada persona voluntaria en terreno en la emisión de vuelos y visados (30 de corta y 15 de de media-larga duración, técnico y becas)	45,00	68,00
Presentar testimonios en las casas de origen de los voluntarios, en el inicio de curso escolar (IEF), jornadas de solidaridad, publicar vídeos de experiencias y noticias.	Testimonios presentados	11,00	11,00
Elaborar plan de voluntariado corporativo (criterios, perfiles adecuados al plan general)	Plan de vol técnico-corporativo elaborador y puesto en marcha.	1,00	0,00
Acompañamiento a empresas durante el terreno	Personas acompañadas en su voluntariado de empresa durante la experiencia en terreno.	5,00	1,00

Fdo: El/La Secretario/a

VºBº El/La Presidente/a



2. RECURSOS ECONÓMICOS EMPLEADOS POR LA ENTIDAD

RECURSOS	ACTIVIDAD Nº1	ACTIVIDAD Nº2	ACTIVIDAD Nº3
Gastos			
Ayudas monetarias y otros gastos de gestión	-2.312.201,17	-162.859,22	-1.240,00
a) Ayudas monetarias	-2.312.201,17	-162.859,22	-1.240,00
b) Ayudas no monetarias	0,00	0,00	0,00
c) Gastos por colaboraciones y órganos de gobierno	0,00	0,00	0,00
Variación de existencias de productos terminados y en curso de fabricación	0,00	0,00	0,00
Aprovisionamientos	-225,71	-6.074,99	-78,00
Gastos de personal	-873.192,92	-635.687,10	-65.726,04
Otros gastos de la actividad	-338.634,59	-366.915,30	-12.488,84
Servicios Auditoria y consultoría	-78.718,50	-35.823,00	0,00
Gastos viajes	-42.945,17	-44.593,02	-10.502,89
Publicidad	0,00	-332,73	0,00
Otros gastos actividad	-206.926,91	-281.157,83	0,00
(625) seguros de voluntarios	0,00	0,00	-1.925,95
(625) seguros de cooperantes	-9.475,74	0,00	0,00
(621) Alquileres y renting	0,00	-375,93	0,00
(624) Transportes de mercancías	0,00	-3.851,04	0,00
(629) otros servicios	-334,27	-781,75	-60,00
Servicios de gestoría y notaría	0,00	0,00	0,00
Reparaciones, conservaciones y mantenimiento	0,00	0,00	0,00
Servicios bancarios	-234,00	0,00	0,00
Suministros	0,00	0,00	0,00
Gastos de testamentaria	0,00	0,00	0,00
Amortización del inmovilizado	0,00	0,00	0,00
Deterioro y resultado por enajenación de inmovilizado	0,00	0,00	0,00
Otros resultados (Gastos)	0,00	0,00	0,00
Gastos financieros	0,00	0,00	0,00
Variaciones de valor razonable en instrumentos financieros	0,00	0,00	0,00
Diferencias de cambio	0,00	0,00	0,00
Deterioro y resultado por enajenaciones de instrumentos financieros	0,00	0,00	0,00
Impuesto sobre beneficios	0,00	0,00	0,00
Total gastos	-3.524.254,39	-1.171.536,61	-79.532,88
Inversiones			

Fdo: El/La Secretario/a

VºBº El/La Presidente/a



FUNDACIÓN 580SND: JOVENES Y DESARROLLO

Adquisiciones de inmovilizado (excepto Bienes del Patrimonio Histórico)	0,00	0,00	0,00
Adquisiciones Bienes del Patrimonio Histórico	0,00	0,00	0,00
Cancelación deuda no comercial	0,00	0,00	0,00
Total Inversiones	0,00	0,00	0,00
TOTAL RECURSOS EMPLEADOS	3.524.254,39	1.171.536,61	79.532,88

Fdo: El/La Secretario/a


VºBº El/La Presidente/a



RECURSOS	TOTAL PREVISTO	REALIZADO ACTIVIDADES	NO IMPUTADO A LAS ACTIVIDADES	TOTAL REALIZADO
Gastos	0,00	0,00	0,00	0,00
Ayudas monetarias y otros gastos de gestión	-1.990.572,96	-2.476.300,39	0,00	-2.476.300,39
a) Ayudas monetarias	-1.990.572,96	-2.476.300,39	0,00	-2.476.300,39
b) Ayudas no monetarias	0,00	0,00	0,00	0,00
c) Gastos por colaboraciones y órganos de gobierno	0,00	0,00	0,00	0,00
Variación de existencias de productos terminados y en curso de fabricación	0,00	0,00	0,00	0,00
Aprovisionamientos	-6.641,86	-6.378,70	-459,29	-6.837,99
Gastos de personal	-1.647.314,16	-1.574.606,06	-367.964,44	-1.942.570,50
Otros gastos de la actividad	-650.207,24	-718.038,73	-35.363,49	-753.402,22
Servicios Auditoria y consultoría	-142.048,50	-114.541,50	-8.022,30	-122.563,80
Gastos viajes	-188.026,84	-98.041,08	-767,52	-98.808,60
Publicidad	-5.805,65	-332,73	0,00	-332,73
Otros gastos actividad	-314.326,25	-488.084,74	0,00	-488.084,74
(625) seguros de voluntarios	0,00	-1.925,95	0,00	-1.925,95
(625) seguros de cooperantes	0,00	-9.475,74	0,00	-9.475,74
(621) Alquileres y renting	0,00	-375,93	0,00	-375,93
(624) Transportes de mercancías	0,00	-3.851,04	0,00	-3.851,04
(629) otros servicios	0,00	-1.176,02	-1.519,06	-2.695,08
Servicios de gestoria y notaria	0,00	0,00	-9.390,12	-9.390,12
Reparaciones,conservaciones y mantenimiento	0,00	0,00	-4.143,68	-4.143,68
Servicios bancarios	0,00	-234,00	-1.159,50	-1.393,50
Suministros	0,00	0,00	-9.867,23	-9.867,23
Gastos de testamentaria	0,00	0,00	-494,08	-494,08
Amortización del inmovilizado	0,00	0,00	0,00	0,00
Deterioro y resultado por enajenación de inmovilizado	0,00	0,00	0,00	0,00
Otros resultados (Gastos)	0,00	0,00	-85,02	-85,02
Gastos financieros	0,00	0,00	0,00	0,00
Variaciones de valor razonable en instrumentos financieros	0,00	0,00	0,00	0,00
Diferencias de cambio	0,00	0,00	0,00	0,00
Deterioro y resultado por enajenaciones de instrumentos financieros	0,00	0,00	0,00	0,00
Impuesto sobre beneficios	0,00	0,00	0,00	0,00

Fdo: El/La Secretario/a

VºBº El/La Presidente/a



FUNDACIÓN 580SND: JOVENES Y DESARROLLO

Total gastos	-4.294.736,22	-4.775.323,88	-403.872,24	-5.179.196,12
Inversiones	0,00	0,00	0,00	0,00
Adquisiciones de inmovilizado (excepto Bienes del Patrimonio Histórico)	0,00	0,00	0,00	0,00
Adquisiciones Bienes del Patrimonio Histórico	0,00	0,00	0,00	0,00
Cancelación deuda no comercial	0,00	0,00	0,00	0,00
Total Inversiones	0,00	0,00	0,00	0,00
TOTAL RECURSOS EMPLEADOS	4.294.736,22	4.775.323,88	403.872,24	5.179.196,12

Fdo: El/La Secretario/a

VºBº El/La Presidente/a



3. RECURSOS ECONÓMICOS OBTENIDOS POR LA ENTIDAD

Ingresos obtenidos por la entidad

RECURSOS	PREVISTO	REALIZADO
Rentas y otros ingresos derivados del patrimonio	0,00	0,00
Ventas y prestaciones de servicios de las actividades propias	1.500,00	105.583,00
Ventas y otros ingresos de las actividades mercantiles	0,00	0,00
Subvenciones del sector público	3.433.571,88	3.944.839,64
Aportaciones privadas	859.858,09	1.126.397,22
Otros tipos de ingresos	0,00	3.833,02
TOTAL INGRESOS OBTENIDOS	4.294.929,97	5.180.652,88

Otros recursos económicos obtenidos por la entidad

OTROS RECURSOS	PREVISTO	REALIZADO
Deudas contraídas	0,00	0,00
Otras obligaciones financieras asumidas	0,00	0,00
TOTAL OTROS RECURSOS OBTENIDOS	0,00	0,00

4. DESVIACIONES ENTRE PLAN DE ACTUACIÓN Y DATOS REALIZADOS

La actividad del ejercicio 2025 se cumplió en un 116 % a lo programado y presupuestado, debido a la ejecución de proyectos diferidos del año anterior y algunos concedidos no estimados, con relación al ejercicio 2024 también hay un aumento de 19% Del total de nuestros ingresos el 76,15% es de financiación pública, manteniendo así objetivos y cumpliendo con la planificación estratégica de la entidad.

Los objetivos se han cumplido en su mayoría con buenos resultados.

El resultado del ejercicio fue de 135,93 euros, ajustado los gastos e ingresos de la actividad del siguiente año.

Fdo: El/La Secretario/a

VºBº El/La Presidente/a



NOTA 15B. APLICACIÓN DE ELEMENTOS PATRIMONIALES A FINES PROPIOS

Determinación de la base de cálculo y renta a destinar del ejercicio: 01/01/2025 - 31/12/2025

RECURSOS	IMPORTE
Resultado contable	135,93
Ajustes (+) del resultado contable	
Dotaciones a la amortización y pérdidas por deterioro del inmovilizado afecto a las actividades propias	0,00
Gastos comunes y específicos al conjunto de actividades desarrolladas en cumplimiento de fines (excepto dotaciones y pérdidas por deterioro de inmovilizado)	4.775.323,88
Resultado contabilizado directamente en el patrimonio neto como consecuencia de cambios en criterios contables o la subsanación de errores	13.683,49
Total ajustes (+)	4.789.007,37
Ajustes (-) del resultado contable	
INGRESOS NO COMPUTABLES: Beneficio en venta de inmuebles en los que se realice la actividad propia y bienes y derechos considerados de dotación fundacional	0,00
Resultado contabilizado directamente en el patrimonio neto como consecuencia de cambios en criterios contables o la subsanación de errores	59.285,19
Total ajustes (-)	59.285,19
DIFERENCIA: BASE DE CÁLCULO	4.729.858,11
Porcentaje	70,00
Renta a destinar	3.310.900,68

Recursos aplicados en el ejercicio a cumplimiento de fines

RECURSOS	IMPORTE
Gastos act. propia devengados en el ejercicio (incluye gastos comunes a la act. propia)	4.775.323,88
Inversiones realizadas en la actividad propia en el ejercicio	0,00
TOTAL RECURSOS DESTINADOS EN EL EJERCICIO	4.775.323,88

Gastos de administración

	IMPORTE
Gastos comunes asignados a la administración del patrimonio	403.872,24
Gastos resarcibles a los patronos	0,00
Total gastos administración devengados en el ejercicio	403.872,24

Según los datos declarados por la fundación, el total de gastos de administración devengados en el ejercicio asciende a 403.872,24 €, dicho importe **no supera** los límites que se establecen en el artículo 33 del Reglamento de fundaciones de competencia estatal, aprobado por Real Decreto 1337/2005 de 11 de noviembre.

Fdo: El/La Secretario/a

VºBº El/La Presidente/a



Grado de cumplimiento del destino de rentas e ingresos

Determinación de cumplimiento del destino de rentas e ingresos.

EJERCICIO	EXCEDENTE DEL EJERCICIO	AJUSTES POSITIVOS	AJUSTES NEGATIVOS	BASE DE CÁLCULO	RENTA A DESTINAR	PORCENTAJE A DESTINAR	RECURSOS DESTINADOS A FINES
01/01/2021 - 31/12/2021	-47.960,48	2.475.699,83	2.784,61	2.424.954,74	1.697.468,32	70,00	4.703.910,48
01/01/2022 - 31/12/2022	2.140,41	1.795.357,33	97,71	1.797.400,03	1.258.180,02	70,00	1.792.357,33
01/01/2023 - 31/12/2023	10.444,42	2.776.426,70	2.574,69	2.784.296,43	1.949.007,50	70,00	5.550.157,70
01/01/2024 - 31/12/2024	5.860,17	4.040.154,93	0,00	4.046.015,10	2.832.210,57	70,00	4.040.154,93
01/01/2025 - 31/12/2025	135,93	4.789.007,37	59.285,19	4.729.858,11	3.310.900,68	70,00	4.775.323,88

Aplicación de los recursos derivados en cumplimiento de fines.

EJERCICIO	N-4	N-3	N-2	N-1	N	TOTAL	IMPORTE PENDIENTE
01/01/2021 - 31/12/2021	4.703.910,48	0,00	0,00	0,00	0,00	4.703.910,48	0,00
01/01/2022 - 31/12/2022		1.792.357,33	0,00	0,00	0,00	1.792.357,33	0,00
01/01/2023 - 31/12/2023			5.550.157,70	0,00	0,00	5.550.157,70	0,00
01/01/2024 - 31/12/2024				4.040.154,93	0,00	4.040.154,93	0,00
01/01/2025 - 31/12/2025					4.775.323,88	4.775.323,88	0,00

Fdo: El/La Secretario/a

Vgoº El/La Presidente/a



Recursos aplicados en el ejercicio

	FONDOS PROPIOS	SUBVENCIONES, DONACIONES Y LEGADOS	DEUDA	TOTAL
1. Gastos en cumplimiento de fines				4.775.323,88
2. Inversiones en cumplimiento de fines				0,00
a) Realizadas con fondos propios en el ejercicio	0,00			
b) Deudas canceladas en el ejercicio incurridas en ejercicios anteriores			0,00	
c) Imputación de subvenciones, donaciones y legados de capital procedentes de ejercicios anteriores		0,00		
TOTAL (1+2)				4.775.323,88

Ajustes positivos del resultado contable

GASTOS COMUNES Y ESPECÍFICOS AL CONJUNTO DE ACTIVIDADES DESARROLLADAS EN CUMPLIMIENTO DE FINES (excepto de amortizaciones y deterioro de Inmovilizado)

PARTIDA DE RESULTADOS	Nº CUENTA	DETALLE DEL GASTO	CRITERIO DE IMPUTACIÓN A LA ACTIVIDAD PROPIA	IMPORTE
3. Gastos por ayudas y otros	650	AYUDAS MONETARIAS	Según actividad	2.476.300,39
6. Aprovisionamientos	60	APROVISIONAMIENTOS	Según actividad	6.378,70
8. Gastos de personal	64	GASTOS DE PERSONAL	Según actividad	1.574.606,06
9. Otros gastos de la actividad	69	OTROS GASTOS ACTIVIDAD	Según actividad	718.038,73
		TOTAL		4.775.323,88

RESULTADO CONTABILIZADO DIRECTAMENTE EN EL PATRIMONIO NETO COMO CONSECUENCIA DE CAMBIOS EN CRITERIOS CONTABLES O LA SUBSANACIÓN DE ERRORES

PARTIDA DE RESULTADOS	Nº CUENTA	DETALLE DEL CAMBIO DE CRITERIO O SUBSANACIÓN DE ERROR	IMPORTE
II. Reservas	113	ERRORES AJUSTES AÑOS ANTERIORES	13.683,49
		TOTAL	13.683,49

Ajustes negativos del resultado contable

Fdo: El/La Secretario/a

VºBº El/La Presidente/a

RESULTADO CONTABILIZADO DIRECTAMENTE EN EL PATRIMONIO NETO COMO CONSECUENCIA DE CAMBIOS EN CRITERIOS CONTABLES O LA SUBSANACIÓN DE ERRORES

PARTIDA DE RESULTADOS	Nº CUENTA	DETALLE DEL CAMBIO DE CRITERIO O SUBSANACIÓN DE ERROR	IMPORTE
II. Reservas	113	ERRORES AJUSTES AÑOS ANTERIORES	59.285,19
		TOTAL	59.285,19

Gastos de administración

PARTIDA DE RESULTADOS	Nº CUENTA	DETALLE DEL GASTO	CRITERIO DE IMPUTACIÓN A LA FUNCIÓN DE ADMINISTRACIÓN DEL PATRIMONIO	IMPORTE
6. Aprovisionamientos	602	APROVISIONAMIENTOS	Según actividad	459,29
8. Gastos de personal	64	GASTOS DE PERSONAL	Según actividad	367.964,44
9. Otros gastos de la actividad	62	OTROS GASTOS DE ACTIVIDAD	Según actividad	35.363,49
13**. Otros resultados	67	Gastos excepcionales	Según actividad	85,02
		TOTAL		403.872,24

Fdo: El/La Secretario/a

VºBº El/La Presidente/a



NOTA 16. OPERACIONES CON PARTES VINCULADAS

La Fundación SÍ ha mantenido operaciones con entidades vinculadas:

Activo

AGRUPACIÓN	EJERCICIO ACTUAL	EJERCICIO ANTERIOR
B) ACTIVO CORRIENTE. III. Usuarios y otros deudores de la actividad propia. 2. Entidades asociadas	409.999,81	319.999,81
B) ACTIVO CORRIENTE. IV. Inversiones en empresas y entidades del grupo y asociadas a corto plazo	7.256,26	7.148,26

Pasivo

AGRUPACIÓN	EJERCICIO ACTUAL	EJERCICIO ANTERIOR
C) PASIVO CORRIENTE. V. Beneficiarios-Acreedores. 2. Entidades asociadas	57.756,56	61.386,24

1. Entidades con las que se ha realizado operaciones vinculadas

ENTIDAD	NIF	DOMICILIO	FORMA JURÍDICA	OPERACIONES CON PARTES VINCULADAS
MISIONES SALESIANAS	R2800680G	CALLE FERRAZ 81	Congregación o institución religiosa	III) Entidades asociadas

2. Operaciones

Nº	ENTIDAD				DETALLE			
1	MISIONES SALESIANAS				GASTOS COMPARTIDOS			
Nº	CUANTIFICACIÓN	BENEFICIO O PÉRDIDA	SALDOS PENDIENTES	CORRECCIONES VALORATIVAS	GASTOS DEUDAS INCOBRABLES	SUELDOS, DIETAS Y REMUNERACIONES	ANTICIPOS Y CRÉDITOS CONCEDIDOS	
1	0,00	0,00	319.999,81	0,00	0,00	0,00	0,00	
	0,00	0,00	319.999,81	0,00	0,00	0,00	0,00	

Importe de los sueldos, dietas, remuneraciones e indemnizaciones por cese del personal de alta dirección y órgano de gobierno, y obligaciones contraídas sobre pensiones o primas de seguro de los miembros antiguos y actuales del órgano de gobierno y personal de alta dirección:

0.

Importe de los anticipos y créditos concedidos al personal de alta dirección y órganos de gobierno, tipo de interés, características esenciales, importes devueltos, y obligaciones asumidas a título de garantía:

0.

Fdo: El/La Secretario/a

VºBº El/La Presidente/a



En caso de pertenecer a un grupo de entidades, se describirá la estructura financiera del grupo:
0.

NOTA 17. OTRA INFORMACIÓN

17.1. Cambios en el órgano de gobierno, dirección y representación

Durante el ejercicio al que corresponden las cuentas anuales, se han producido los siguientes cambios:

Cese de patronos/as y representantes:

PATRONO	FECHA CESE PATRONO	REPRESENTANTE	FECHA CESE REPRESENTANTE
Manuel Fernando García Sánchez	19/06/2026		
Raúl Fernández Abad	19/06/2026		
Alfred Maravilla	21/06/2025		
Jean Paul Muller	21/06/2025		
José Miguel Núñez Moreno	13/12/2025		

Nuevos nombramientos de patronos/as y representantes:

PATRONO	FECHA NOMBRAMIENTO PATRONO	REPRESENTANTE	FECHA NOMBRAMIENTO REPRESENTANTE
Francisco Rodríguez Míguez	19/06/2026		
José Borja Pérez Galnares	19/06/2026		
Miguel Ángel García Morcuende	13/12/2025		
Gabriel Stawowy	21/06/2025		
Jorge Mario Crisafulli	21/06/2025		

17.2. Autorizaciones del Protectorado

No existen autorizaciones otorgadas por el Protectorado, o solicitadas y pendientes de contestación en el ejercicio.

17.3. Remuneraciones a miembros del Patronato

Los miembros del Patronato no han percibido ingresos en concepto de sueldos, dietas o remuneración por parte de la Fundación.

17.4. Anticipos y créditos a miembros del Patronato

Inexistencia de anticipos y créditos concedidos a miembros del Patronato.

Fdo: El/La Secretario/a

VºBº El/La Presidente/a



17.5. Pensiones y de seguros de vida de miembros del Patronato

Inexistencia de obligaciones contraídas en materia de pensiones y de seguros de vida respecto de miembros antiguos y actuales del Patronato.

17.6. Personas empleadas

Declaración de las personas empleadas:

NÚMERO MEDIO DE PERSONAS EMPLEADAS (EJERCICIO ACTUAL)	NÚMERO DE PERSONAS CON DISCAPACIDAD MAYOR O IGUAL AL 33% (EJERCICIO ACTUAL)	NÚMERO MEDIO DE PERSONAS EMPLEADAS (EJERCICIO ANTERIOR)	NÚMERO DE PERSONAS CON DISCAPACIDAD MAYOR O IGUAL AL 33% (EJERCICIO ANTERIOR)
42,00	0,00	38,00	0,00

Empleados por categorías laborales al final del ejercicio:

GRUPO DE COTIZACIÓN	CATEGORÍA PROFESIONAL	Nº DE HOMBRES	Nº DE MUJERES	TOTAL
1 Ingenieros y Licenciados. Personal de alta dirección no incluido en el artículo 1.3.c) del Estatuto de los Trabajadores	Categoría 1	13,00	29,00	42,00
	TOTAL	13,00	29,00	42,00

El gasto medio del personal asalariado en la Fundación (ejercicio actual) ha sido de 46.251,68 euros.

17.7. Auditoría

Sí se ha realizado auditoría:

Auditoria de las cuentas anuales del ejercicio 2025 por importe de 6.900,00 € más IVA.

17.8. Información sobre el grado de cumplimiento de los códigos de conducta relativos a las Inversiones financieras temporales

Durante el año al que se refieren estas cuentas anuales se han mantenido inversiones financieras temporales o se han realizado operaciones sobre las mismas.

El Patronato de la Fundación presenta, adjunto a estas cuentas, un informe detallado sobre el grado de cumplimiento de los principios y recomendaciones contenidos en los Códigos de conducta aprobados por los Acuerdos del Consejo de la Comisión Nacional del Mercado de Valores y del Consejo de Gobierno del Banco de España sobre inversiones financieras temporales.

Información complementaria y/o adicional sobre el cumplimiento de los Códigos de conducta en Inversiones financieras:

Durante el año al que se refieren estas cuentas anuales se han mantenido inversiones financieras temporales o se han realizado operaciones sobre las mismas.

El Patronato de la Fundación presenta, adjunto a estas cuentas, un informe detallado sobre el grado de cumplimiento de los principios y recomendaciones contenidos en los Códigos de conducta aprobados por los Acuerdos del Consejo de la Comisión Nacional del Mercado de Valores y del Consejo de Gobierno del Banco de España sobre inversiones financieras temporales.

Fdo: El/La Secretario/a

VºBº El/La Presidente/a



17.9. Aprobación e identidad de las cuentas anuales

Las cuentas anuales correspondientes al ejercicio que se presenta se han formulado y han sido aprobadas por el Patronato de la fundación conforme al formato propuesto por la aplicación de cuentas y planes del Protectorado de Fundaciones.

NOTA 18. PERIODO MEDIO DE PAGO A PROVEEDORES

La fundación no ha realizado operaciones con proveedores comerciales durante los dos últimos ejercicios económicos o considera que no está obligada a informar sobre el periodo medio de pago a proveedores ni sujeta a la Disposición adicional tercera «Deber de Información» de la Ley 15/2010, de 5 de julio y Resolución de 29 de enero de 2016, del Instituto de Contabilidad y Auditoría de Cuentas, sobre la información a incorporar en la memoria de las cuentas anuales en relación con el periodo medio de pago a proveedores en operaciones comerciales y/o normativa complementaria o adicional aplicable a la fundación.

Fdo: El/La Secretario/a

VºBº El/La Presidente/a



INVENTARIO

Bienes y derechos

Inmovilizado intangible

CÓDIGO	ELEMENTO	FECHA ADQUISICIÓN	VALOR ADQUISICIÓN	DETERIOROS AMORTIZACIONES Y OTRAS PARTIDAS COMPENSATORIAS	VALOR CONTABLE NETO AL FINAL DEL EJERCICIO ACTUAL	VALOR CONTABLE NETO AL FINAL DEL EJERCICIO ANTERIOR	CARGAS Y GRAVÁMENES QUE AFECTEN AL ELEMENTO	AFECTACIÓN	BAJA O RECLASIFIC. CONTABLE
203 Propiedad industrial	PROPIEDAD INDUSTRIAL 2009	31/12/2009	2.680,01	2.680,01	0,00	0,00		Afectado al cumplimiento de fines propios	
203 Propiedad industrial	PROPIEDAD INDUSTRIAL 2013	31/12/2013	980,10	980,10	0,00	0,00		Afectado al cumplimiento de fines propios	
203 Propiedad industrial	PROPIEDAD INDUSTRIAL 2014	31/12/2014	484,00	484,00	0,00	0,00		Afectado al cumplimiento de fines propios	
206 Aplicaciones informáticas	APLICACIONES INFORMÁTICAS 2006	31/12/2006	2.482,40	2.482,40	0,00	0,00		Afectado al cumplimiento de fines propios	
206 Aplicaciones informáticas	APLICACIONES INFORMÁTICAS 2007	31/12/2007	1.016,16	1.016,16	0,00	0,00		Afectado al cumplimiento de fines propios	

Fdo: El/La Secretario/a

VºBº El/La Presidente/a



FUNDACIÓN 580SND: JOVENES Y DESARROLLO

206 Aplicaciones informáticas	APLICACIONES INFORMÁTICAS 2008	31/12/2008	3.314,60	3.314,60	3.314,60	0,00	0,00	Afectado al cumplimiento de fines propios
206 Aplicaciones informáticas	APLICACIONES INFORMÁTICAS 2009	31/12/2009	673,54	673,54	673,54	0,00	0,00	Afectado al cumplimiento de fines propios
206 Aplicaciones informáticas	APLICACIONES INFORMÁTICAS 2010	31/12/2010	1.445,02	1.445,02	1.445,02	0,00	0,00	Afectado al cumplimiento de fines propios
206 Aplicaciones informáticas	APLICACIONES INFORMÁTICAS 2012	31/12/2012	3.623,26	3.623,26	3.623,26	0,00	0,00	Afectado al cumplimiento de fines propios
206 Aplicaciones informáticas	APLICACIONES INFORMÁTICAS 2013	31/12/2013	1.173,71	1.173,71	1.173,71	0,00	0,00	Afectado al cumplimiento de fines propios
206 Aplicaciones informáticas	APLICACIONES INFORMÁTICAS 2014	31/12/2014	324,54	324,54	324,54	0,00	0,00	Afectado al cumplimiento de fines propios
206 Aplicaciones informáticas	APLICACIONES INFORMÁTICAS 2015	31/12/2015	20.998,19	20.998,19	20.998,19	0,00	0,00	Afectado al cumplimiento de fines propios
	TOTAL		39.195,53	39.195,53	39.195,53	0,00	0,00	

Bienes de Patrimonio Histórico

Fdo: El/La Secretario/a

Vobo El/La Presidente/a



La fundación no ha tenido durante el ejercicio económico elementos patrimoniales (bienes o derechos) considerados 'Bienes de Patrimonio Histórico'.

Inmovilizado material

CÓDIGO	ELEMENTO	DIRECCIÓN	FECHA ADQUISICIÓN	VALOR ADQUISICIÓN	DETERIOROS AMORTIZACIONES Y OTRAS PARTIDAS COMPENSATORIAS	VALOR CONTABLE NETO AL FINAL DEL EJERCICIO ACTUAL	VALOR CONTABLE NETO AL FINAL DEL EJERCICIO ANTERIOR	CARGAS Y GRAVÁMENES QUE AFECTEN AL ELEMENTO	AFECTACIÓN	BAJA O RECLASIFIC. CONTABLE
212 Instalaciones técnicas	OTRAS INSTALACIONES 2002		31/12/2002	3.380,64	3.380,64	0,00	0,00		Afectado al cumplimiento de fines propios	
212 Instalaciones técnicas	OTRAS INSTALACIONES 2005		31/12/2005	1.232,67	1.232,67	0,00	0,00		Afectado al cumplimiento de fines propios	
212 Instalaciones técnicas	OTRAS INSTALACIONES 2006		31/12/2006	9.730,40	9.730,40	0,00	0,00		Afectado al cumplimiento de fines propios	
212 Instalaciones técnicas	OTRAS INSTALACIONES 2007		31/12/2007	300,08	300,08	0,00	0,00		Afectado al cumplimiento de fines propios	
212 Instalaciones técnicas	OTRAS INSTALACIONES 2010		31/12/2010	1.506,57	1.506,57	0,00	0,00		Afectado al cumplimiento de fines propios	
212 Instalaciones técnicas	OTRAS INSTALACIONES 2011		31/12/2011	11.043,28	11.043,28	0,00	0,00		Afectado al cumplimiento de fines propios	

Fdo: El/La Secretario/a

VºBº El/La Presidente/a



FUNDACIÓN 580SND: JOVENES Y DESARROLLO

212 Instalaciones técnicas	OTRAS INSTALACIONES 2012	31/12/2012	2.361,18	2.361,18	0,00	0,00	0,00	Afectado al cumplimiento de fines propios
212 Instalaciones técnicas	OTRAS INSTALACIONES 2013	31/12/2013	7.018,57	7.018,57	0,00	0,00	0,00	Afectado al cumplimiento de fines propios
216 Mobiliario	MOBILIARIO 2000	31/12/2000	1.307,73	1.307,73	0,00	0,00	0,00	Afectado al cumplimiento de fines propios
216 Mobiliario	MOBILIARIO 2001	31/12/2001	446,54	446,54	0,00	0,00	0,00	Afectado al cumplimiento de fines propios
216 Mobiliario	MOBILIARIO 2003	31/12/2003	2.004,48	2.004,48	0,00	0,00	0,00	Afectado al cumplimiento de fines propios
216 Mobiliario	MOBILIARIO 2004	31/12/2004	639,00	639,00	0,00	0,00	0,00	Afectado al cumplimiento de fines propios
216 Mobiliario	MOBILIARIO 2005	31/12/2005	2.622,76	2.622,76	0,00	0,00	0,00	Afectado al cumplimiento de fines propios
216 Mobiliario	MOBILIARIO 2006	31/12/2006	2.710,92	2.710,92	0,00	0,00	0,00	Afectado al cumplimiento de fines propios

Fdo: El/La Secretario/a

VºBº El/La Presidente/a



216 Mobiliario	MOBILIARIO 2007		31/12/2007	2.420,99	2.420,99	0,00	0,00	0,00	Afectado al cumplimiento de fines propios
216 Mobiliario	MOBILIARIO 2008		31/12/2008	1.286,82	1.286,82	0,00	0,00	0,00	Afectado al cumplimiento de fines propios
216 Mobiliario	MOBILIARIO 2009		31/12/2009	633,35	633,35	0,00	0,00	0,00	Afectado al cumplimiento de fines propios
216 Mobiliario	MOBILIARIO 2010		31/12/2010	3.521,42	3.521,42	0,00	0,00	0,00	Afectado al cumplimiento de fines propios
216 Mobiliario	MOBILIARIO 2011		31/12/2011	3.273,47	3.273,47	0,00	0,00	0,00	Afectado al cumplimiento de fines propios
216 Mobiliario	MOBILIARIO 2014		18/01/2014	239,90	239,90	0,00	0,00	0,00	Afectado al cumplimiento de fines propios
217 Equipos para procesos de información	EQUIPOS INF. 2004		31/12/2004	768,73	768,73	0,00	0,00	0,00	Afectado al cumplimiento de fines propios
217 Equipos para procesos de información	EQUIPOS INF. 2005		31/12/2005	1.350,64	1.350,64	0,00	0,00	0,00	Afectado al cumplimiento de fines propios
217 Equipos para	EQUIPOS INF. 2006		31/12/2006	7.182,84	7.182,84	0,00	0,00	0,00	Afectado al

Fdo: El/La Secretario/a

VºBº El/La Presidente/a



Activos financieros a largo plazo. Inversiones financieras a largo plazo

CÓDIGO	ELEMENTO	FECHA ADQUISICIÓN	VALOR ADQUISICIÓN	VARIACIONES PRODUCIDAS EN LA VALORACIÓN	DETERIOROS AMORTIZACIONES Y OTRAS PARTIDAS COMPENSATORIAS	VALOR CONTABLE NETO AL FINAL DEL EJERCICIO ACTUAL	VALOR CONTABLE NETO AL FINAL DEL EJERCICIO ANTERIOR	CARGAS Y GRAVÁMENES QUE AFECTEN AL ELEMENTO	AFECTACIÓN	BAJA O RECLASIFIC. CONTABLE
260	Inversiones financieras a largo plazo en instrumentos de patrimonio	13/01/2023	879,00	0,00	0,00	879,00	879,00		Afectado al cumplimiento de fines propios	
	TOTAL		879,00	0,00	0,00	879,00	879,00			

Existencias

La fundación no ha tenido durante el ejercicio económico elementos patrimoniales (bienes o derechos) considerados 'Existencias'.

Activos financieros a corto plazo

Activos financieros a corto plazo. Usuarios y otros deudores de la actividad propia

CÓDIGO	ELEMENTO	FECHA ADQUISICIÓN	VALOR ADQUISICIÓN	VARIACIONES PRODUCIDAS EN LA VALORACIÓN	DETERIOROS AMORTIZACIONES Y OTRAS PARTIDAS COMPENSATORIAS	VALOR CONTABLE NETO AL FINAL DEL EJERCICIO ACTUAL	VALOR CONTABLE NETO AL FINAL DEL EJERCICIO ANTERIOR	CARGAS Y GRAVÁMENES QUE AFECTEN AL ELEMENTO	AFECTACIÓN	BAJA O RECLASIFIC. CONTABLE
448	Patrocinadores, afiliados y otros deudores	31/12/2023	390.000,00	-390.000,00	0,00	0,00	319.999,81	Otras	Afectado al cumplimiento de fines	

Fdo: El/La Secretario/a

VºBº El/La Presidente/a



Activos financieros a corto plazo. Inversiones en entidades del grupo y asociadas a corto plazo

CÓDIGO	ELEMENTO	FECHA ADQUISICIÓN	VALOR ADQUISICIÓN	VARIACIONES PRODUCIDAS EN LA VALORACIÓN	DETERIOROS AMORTIZACIONES Y OTRAS PARTIDAS COMPENSATORIAS	VALOR CONTABLE NETO AL FINAL DEL EJERCICIO ACTUAL	VALOR CONTABLE NETO AL FINAL DEL EJERCICIO ANTERIOR	CARGAS Y GRAVÁMENES QUE AFECTEN AL ELEMENTO	AFECTACIÓN	BAJA O RECLASIFIC. CONTABLE
5524	Cuenta corriente con entidades asociadas	31/12/2023	6.743,76	512,50	0,00	7.256,26	7.148,26		Afectado al cumplimiento de fines propios	
	TOTAL		6.743,76	512,50	0,00	7.256,26	7.148,26			

Activos financieros a corto plazo. Efectivo y otros activos líquidos equivalentes

CÓDIGO	ELEMENTO	FECHA ADQUISICIÓN	VALOR ADQUISICIÓN	VARIACIONES PRODUCIDAS EN LA VALORACIÓN	DETERIOROS AMORTIZACIONES Y OTRAS PARTIDAS COMPENSATORIAS	VALOR CONTABLE NETO AL FINAL DEL EJERCICIO ACTUAL	VALOR CONTABLE NETO AL FINAL DEL EJERCICIO ANTERIOR	CARGAS Y GRAVÁMENES QUE AFECTEN AL ELEMENTO	AFECTACIÓN	BAJA O RECLASIFIC. CONTABLE
571	Caja, moneda extranjera	01/01/2023	354,94	-15,43	0,00	339,51	349,79		Afectado al cumplimiento de fines propios	
570	Caja, euros	01/01/2023	1.161,24	156,30	0,00	1.317,54	5.966,38		Afectado al cumplimiento de fines propios	
572	Bancos e instituciones de crédito c/c vista,	01/01/2023	4.099.961,77	2.802.062,67	0,00	6.902.024,44	5.331.981,26		Afectado al cumplimiento de fines propios	

Fdo: El/La Secretario/a

VºBº El/La Presidente/a



Acreeedores comerciales y otras cuentas a pagar

CÓDIGO	ELEMENTO	ACREEDOR	FECHA DE ALTA	IMPORTE PENDIENTE AL FINAL DEL EJERCICIO ACTUAL	IMPORTE PENDIENTE AL FINAL DEL EJERCICIO ANTERIOR	BAJA O RECLA-SIFIC. CONTABLE
410	Acreeedores por prestaciones de servicios	PROVEEDORES Y ACREEDORES	01/01/2023	13.561,52	19.984,79	
4751	Hacienda Pública, acreedora por retenciones practicadas	HACIENDA PUBLICA ACREEDORA	01/01/2023	53.044,68	53.573,16	
476	Organismos de la Seguridad Social, acreedores	ORG. DE LA SEGURIDAD SOCIAL	01/01/2023	36.019,25	36.971,62	
	TOTAL			102.625,45	110.529,57	

Fdo: El/La Secretario/a

Firmado por ***7247**
 MATEO EMILIO DEL BLANCO
 (R: ***4140*) el día
 16/06/2026 con un



Nºº El/La Presidente/a

Firmado por
 ***5807** LUIS
 MANUEL MORAL (R:
 ***4140*) el día